



INTEGRACIÓN DE LA CUENTA PÚBLICA 2025

GUÍA PARA LA ENTREGA DE INFORMACIÓN
PRESUPUESTARIA Y PROGRAMÁTICA



Contenido

INTRODUCCIÓN.....	1
1. PODER LEGISLATIVO, PODER JUDICIAL, Y ÓRGANOS AUTÓNOMOS.....	2
1.1 ANALÍTICO DE CLAVES (AC01).....	2
1.1.1 <i>Proceso de carga de información en el SICP</i>	3
1.1.1.1 Descarga del Analítico de Claves (AC01) en formato “.xls”	3
1.1.1.2 Llenado	4
1.1.1.3 Carga en el SICP del AC01 en formato “.csv”	5
1.1.2 <i>Reportes que se generan con la carga del AC01</i>	5
1.2 ESTADO ANALÍTICO DE INGRESOS	7
1.3 OTROS REPORTES.....	9
1.3.1 <i>Información Presupuestaria</i>	9
1.3.2 <i>Información Programática</i>	9
1.4 AUTORIZACIÓN DE INFORMACIÓN.....	10
2. RAMOS ADMINISTRATIVOS Y GENERALES	13
2.1 ANALÍTICO DE CLAVES (AC01).....	13
2.2 AUTORIZACIÓN DE INFORMACIÓN.....	13
2.3 REVISIÓN DE LA INFORMACIÓN PROGRAMÁTICA.....	14
2.4 OTROS REPORTES.....	14
3. ENTIDADES PARAESTATALES Y EMPRESAS PÚBLICAS DEL ESTADO	15
3.1 ANALÍTICO DE CLAVES (AC01).....	15
3.1.1 <i>Proceso de carga de información en el SICP</i>	16
3.1.1.1 Descarga del Analítico de Claves (AC01) en formato “.xls”	16
3.1.1.2 Llenado	17
3.1.1.3 Carga en el SICP del AC01 en formato “.csv”	17
3.1.2 <i>Reportes que se generan con la carga del AC01</i>	18
3.2 REGISTRO DEL ANALÍTICO DE CLAVES DE ENTIDADES PARAESTATALES (ACEP).....	21
3.3 ESTADO ANALÍTICO DE INGRESOS	22
3.4 OTROS REPORTES.....	23
3.5 AUTORIZACIÓN DE INFORMACIÓN.....	24
ANEXO 1. FLUJO DE EFECTIVO	27
ANEXO 2. OPERACIONES AJENAS	29
ANEXO 3. TRABAJAR CON ARCHIVOS EN FORMATO “.CSV (DELIMITADO POR COMAS)”	32

INTRODUCCIÓN

Esta guía se fundamenta en el numeral 3.3.1 Guías, formatos y documentos de los Lineamientos para la Integración de la Cuenta Pública 2025 (Lineamientos) y describe la funcionalidad, operatividad, información y contenidos del Sistema para la Integración de la Cuenta Pública (SICP), con el propósito de mostrar y facilitar el llenado de formatos y la elaboración de los documentos que se integrarán y depositarán en las secciones de la Información Presupuestaria y Programática, para la integración de la Cuenta Pública 2025.

La estructura de esta guía es la siguiente:

Se presenta una sección para cada uno de los distintos tipos de entes públicos, donde se indican los procedimientos que se deberán seguir para proporcionar la información que se integrará a la Cuenta Pública 2025, conforme a lo definido el numeral 4. Requerimientos específicos de los Lineamientos.

En cada sección se indica la forma de descargar plantillas y cargar archivos, completar información (en archivos o plantillas), revisar y autorizar la información, según aplique.

En la sección de Anexos se precisa como registrar el flujo de efectivo y las operaciones ajenas, y se orienta como trabajar con archivos en formato “.csv (delimitado por comas)”.

Es importante señalar que el SICP realiza algunas validaciones de congruencia de la información, de acuerdo con las definiciones establecidas en el Manual de Programación y Presupuesto (MPP) para el ejercicio fiscal 2025, esto no implica que se valide la veracidad de la información reportada, la cual es responsabilidad estricta y exclusivamente del ente público que la proporciona.

1. Poder Legislativo, Poder Judicial, y Órganos Autónomos

1.1 Analítico de Claves (AC01)

La información presupuestaria de los sistemas globalizadores que opera la Secretaría de Hacienda y Crédito Público (SHCP) ¹ para las diferentes etapas del ejercicio del presupuesto, conforme a lo establecido en el numeral 3.2.2 Fuentes de Información de los Lineamientos, corresponde a lo que el ente público, en su oportunidad, informó, registró, gestionó y autorizó en el ámbito de su competencia en cumplimiento de las disposiciones aplicables. Para asegurar que la información esté completa y sea la definitiva en todas sus versiones para efectos de su publicación en la Cuenta Pública 2025, el ente público revisará y validará cada reporte integrado y generado en el SICP.

Las claves presupuestarias que integran el AC01 para los **Poderes y Órganos Autónomos**, de acuerdo con el MPP, tienen la estructura siguiente:

Estructura del AC01		Ramos Autónomos	Poderes
Estructura Administrativa	Ramo Unidad	Todas las claves presupuestarias que cargue el ente, deberán corresponder con las que existan en el AC01 de los Sistemas Globalizadores de la Secretaría de Hacienda y Crédito Público	
Estructura Funcional y Programática	Finalidad		
	Función		
	Subfunción		
	Reasignaciones		
	Actividad Institucional		
	Modalidad		
	Programa		
Estructura Económica	Partida		
	Tipo de Gasto		
	Fuente de Financiamiento		
Extensión de la Clave	Entidad Federativa		
	Clave de Cartera		
Montos	Original	s	s
	Ampliaciones Líquidas	s	s
	Reducciones Líquidas	s	s
	Incrementos Compensados	s	s
	Reducciones Compensadas	s	s
	Adecuaciones Compensadas	s	s
	Modificado	s	s
	Devengado	i	i
	Pagado	i	i
	Adefas	i	i
	Ejercido	i	i

s=Sistemas SHCP; i=Informantes

¹ Los sistemas globalizadores son: Sistema de Contabilidad Gubernamental (SCG); Módulo de Adecuaciones Presupuestarias (MAP); Módulo de Adecuaciones Presupuestarias para Entidades (MAPE); Módulo de Seguimiento de Programas y Proyectos de Inversión (MSPPI); Módulo de Cuenta Pública del Portal Aplicativo de la Secretaría de Hacienda y Crédito Público (PASH); y Sistema de Control y Transparencia de Fideicomisos.

1.1.1 Proceso de carga de información en el SICP

Con el nombre de usuario y contraseña que se proporcionó a cada usuario designado por el ente, ingresar al SICP 2025 a través de la dirección electrónica que se anexó en el comunicado de sus claves de acceso.



Sistema para la Integración de la Cuenta Pública 2025

Recuperar contraseña

Usuario

Contraseña

Ingresar

1.1.1.1 Descarga del Analítico de Claves (AC01) en formato “.xls”

Una vez que se ingresa al SICP, sección Información Presupuestaria, en el área de trabajo se elige el botón del ANALÍTICO DE CLAVES “AC01”:

Información Presupuestaria				
DESCARGA	DESCRIPCIÓN	AGREGAR	ESTADO	DOCUMENTOS
	ANALÍTICO DE CLAVES (AC01)			AC01_GF
	ESTADO ANALÍTICO DE INGRESOS			INGRESOS

El SICP abre la siguiente pantalla, en la sección “1. Descarga de Archivo” es posible obtener el archivo AC01 en formato Excel (xls):

Ente: [11-L01] Cámara de Diputados

1. Descarga de Archivo

Descargue el AC01 que contiene información de Aprobado y Modificado, para que lo complete con Devengado, Pagado, Adefas y Ejercido

DESCRIPCIÓN	DESCARGA
Presupuesto Federal	DESCARGA

2. Carga de Archivo

Una vez que haya completado el AC01, cárguelo

[Seleccionar Archivo...](#)

Última carga: [13/12/2024 11:00] 1101-AC01.csv - La carga del AC01 terminó correctamente

El archivo AC01 que se descarga del SICP contiene todas las claves presupuestarias que el ente público registró, gestionó y autorizó en el Módulo de Adecuaciones Presupuestarias (MAP) y sus montos: original; ampliaciones y reducciones líquidas; incrementos y reducciones compensados, y modificado.

1. Descarga de Archivo

Descargue el AC01 que contiene información de Aprobado y Modificado, para que lo complete con con Devengado, Pagado, Adefas y Ejercido

DESCRIPCIÓN

Presupuesto Federal

DESCARGA

2. Carga de Archivo

Una vez que haya completado el AC01, cárguelo

Seleccionar Archivo...

Última carga: 13/03/2016 12:00 R40-AC01.csv - La carga del AC01 terminó correctamente

R40-AC01.xls

Mostrar todas las descargas...

1.1.1.2 Llenado

Una vez descargado el archivo en Excel, y fuera del SICP, el ente informante registrará los montos, en **pesos y centavos, en formato de número sin usar separador de miles ni valores exponenciales**, en las columnas correspondientes al gasto: **Devengado, Pagado y Ejercido**.

	A	B	C	D	E	F	G	H	I	J	K	L	M	N	O	P	Q	R	S	T	U	V	W	X	Y		
1	Presupuesto Federal																										
2	Ciclo	Ramo	Unidad	Gpo Fun	Funcion	Subfuncion	Programa	Actividad	Id Mod	Prog Ph	Prog Pres	Partida	Tipo de Cu	Fuente Fin	Entidad	Fu Clave PFI	Original	Ampl Liquidas	Red Liquidas	Incre Compensados	Reducciones Comp	Modificado	Devengado	Pagado	Adefas	Ejercido	
3	2024	40	100	1	8	2	0	1 P	2	21101	1	1	22	000000000000	34790	0	0	344679.71	373556.11	6313	0	0	344679.71	373556.11	0	0	
4	2024	40	100	1	8	2	0	1 P	2	21101	1	1	23	000000000000	52880	0	0	62946.14	95455.03	20371.11	20371.11	20371.11	20371.11	20371.11	20371.11	20371.11	
5	2024	40	100	1	8	2	0	1 P	2	21101	1	1	24	000000000000	78840	0	0	778128.06	266346.69	590621.37	590621.37	590621.37	590621.37	590621.37	590621.37	590621.37	
6	2024	40	100	1	8	2	0	1 P	2	21101	1	1	25	000000000000	50180	0	0	55901.45	102916.44	3165.01	3165.01	3165.01	3165.01	3165.01	3165.01	3165.01	
7	2024	40	100	1	8	2	0	1 P	2	21101	1	1	26	000000000000	51900	0	0	342672.04	385720.44	8751.6	8751.6	8751.6	8751.6	8751.6	8751.6	8751.6	
8	2024	40	100	1	8	2	0	1 P	2	21101	1	1	27	000000000000	30920	0	0	107067.86	64527.85	73460.01	73460.01	73460.01	73460.01	73460.01	73460.01	73460.01	
9	2024	40	100	1	8	2	0	1 P	2	21101	1	1	28	000000000000	60910	0	0	86206.1	117969.2	29146.9	29146.9	29146.9	29146.9	29146.9	29146.9	29146.9	
10	2024	40	100	1	8	2	0	1 P	2	21101	1	1	29	000000000000	26110	0	0	322335.92	55823.63	292622.29	292622.29	292622.29	292622.29	292622.29	292622.29	292622.29	
11	2024	40	100	1	8	2	0	1 P	2	21101	1	1	30	000000000000	34080	0	0	66018.99	90108.72	9990.27	9990.27	9990.27	9990.27	9990.27	9990.27	9990.27	
12	2024	40	100	1	8	2	0	1 P	2	21101	1	1	31	000000000000	71990	0	0	341443.85	145829.57	267604.28	267604.28	267604.28	267604.28	267604.28	267604.28	267604.28	
13	2024	40	100	1	8	2	0	1 M	1	11301	1	1	1	000000000000	109746912	0	0	8608103.55	9013778.99	109341236.6	109341236.6	109341236.6	109341236.6	109341236.6	109341236.6	109341236.6	
14	2024	40	100	1	8	2	0	1 M	1	11301	1	1	1	000000000000	1126011	0	0	849387.88	505630.28	1474768.6	1474768.6	1474768.6	1474768.6	1474768.6	1474768.6	1474768.6	
15	2024	40	100	1	8	2	0	1 M	1	12101	1	1	1	000000000000	10591335	0	0	0	10591335	0	0	0	0	0	0	0	
16	2024	40	100	1	8	2	0	1 M	1	12201	1	1	1	000000000000	0	0	5930034.73	800796.65	5129238.08	5129238.08	5129238.08	5129238.08	5129238.08	5129238.08	5129238.08		
17	2024	40	100	1	8	2	0	1 M	1	12201	1	1	1	000000000000	0	0	1101439.01	714492.82	386946.19	386946.19	386946.19	386946.19	386946.19	386946.19	386946.19		
18	2024	40	100	1	8	2	0	1 M	1	13101	1	1	1	000000000000	2999340	0	0	489691.34	1222203.14	2266228.2	2266228.2	2266228.2	2266228.2	2266228.2	2266228.2	2266228.2	
19	2024	40	100	1	8	2	0	1 M	1	13101	1	1	1	000000000000	27360	0	0	127434.14	135146.64	19647.5	19647.5	19647.5	19647.5	19647.5	19647.5	19647.5	
20	2024	40	100	1	8	2	0	1 M	1	13201	1	1	1	000000000000	3048523	0	0	711307.88	664849.86	3064341.02	3064341.02	3064341.02	3064341.02	3064341.02	3064341.02	3064341.02	
21	2024	40	100	1	8	2	0	1 M	1	13201	1	1	1	000000000000	31279	0	0	40527.56	34236.59	37569.97	37569.97	37569.97	37569.97	37569.97	37569.97	37569.97	
22	2024	40	100	1	8	2	0	1 M	1	13202	1	1	1	000000000000	27257057	0	0	7719328.81	7303231.17	27673154.64	27673154.64	27673154.64	27673154.64	27673154.64	27673154.64	27673154.64	
23	2024	40	100	1	8	2	0	1 M	1	13202	1	1	1	000000000000	405566	0	0	555750.44	201586.62	759719.82	759719.82	759719.82	759719.82	759719.82	759719.82	759719.82	
24	2024	40	100	1	8	2	0	1 M	1	14101	1	1	1	000000000000	15299081	0	7649538	8585027.1	4517859.91	11716710.19	11716710.19	11716710.19	11716710.19	11716710.19	11716710.19	11716710.19	
25	2024	40	100	1	8	2	0	1 M	1	19601	1	1	1	000000000000	0	0	2587.73	0	2587.73	2587.73	2587.73	2587.73	2587.73	2587.73	2587.73	2587.73	2587.73
26	2024	40	100	1	8	2	0	1 M	1	31101	1	1	1	000000000000	630198	0	0	1028239.16	985352.13	673085.03	673085.03	673085.03	673085.03	673085.03	673085.03	673085.03	
27	2024	40	100	1	8	2	0	1 P	2	14302	1	1	1	000000000000	0	0	1072434.79	0	1072434.79	1072434.79	1072434.79	1072434.79	1072434.79	1072434.79	1072434.79	1072434.79	
28	2024	40	100	1	8	2	0	1 P	2	14302	1	1	1	000000000000	0	0	718301.57	0	718301.57	718301.57	718301.57	718301.57	718301.57	718301.57	718301.57	718301.57	718301.57

Las **Adefas** para, los Poderes y Órganos Autónomos **no aplican**, por lo que los montos a registrar en esta columna son **cero**.

Al terminar de registrar el gasto en las columnas antes señaladas, el **SICP** efectúa un proceso de **validación de la información** al cargar el AC01, considerando los siguientes elementos del archivo:

- Que todas las claves presupuestarias correspondan y sean exactamente las mismas que las descargadas originalmente.
- Que los montos de las columnas Original, Ampliaciones líquidas, Reducciones líquidas, Incrementos compensados, Reducciones compensadas y Modificado sean los mismos que se descargaron del SICP.
- Que no existan claves presupuestarias nuevas, duplicadas o modificadas.

1.1.1.3 Carga en el SICP del AC01 en formato “.csv”

El archivo en Excel con las columnas requeridas, deberá guardarse como archivo en formato “.csv (delimitado por comas)” para que el SICP permita cargarlo (véase Anexo 3 de esta guía).

En el SICP, en la sección “2. Carga de Archivo” el usuario elegirá el botón “Seleccionar Archivo”:



Posteriormente, seleccionar en su equipo el archivo resguardado en formato “.csv” y se cargará en el SICP la información que se registró en el AC01.

1.1.2 Reportes que se generan con la carga del AC01

Una vez cargada la información en el SICP, el ente público revisará los siguientes reportes que se generan con la información del AC01:

Información presupuestaria
Estado Analítico del Ejercicio del Presupuesto de Egresos en Clasificación Administrativa
Estado Analítico del Ejercicio del Presupuesto de Egresos en Clasificación Administrativa (Armonizado)
Estado Analítico del Ejercicio del Presupuesto de Egresos en Clasificación Económica y por Objeto del Gasto
Estado Analítico del Ejercicio del Presupuesto de Egresos en Clasificación Económica (Armonizado)
Estado Analítico del Ejercicio del Presupuesto de Egresos en Clasificación por Objeto del Gasto (Armonizado)
Estado Analítico del Ejercicio del Presupuesto de Egresos en Clasificación Funcional-Programática
Estado Analítico del Ejercicio del Presupuesto de Egresos en Clasificación Funcional (Armonizado)
Memoria de Cálculo en Clasificación Económica y por Objeto del Gasto ¹
Memoria de Cálculo para el Estado Analítico del Ejercicio del Presupuesto de Egresos en Clasificación Funcional ¹
Información programática
Gasto por Categoría Programática
Gasto por Categoría Programática (Armonizado)

¹ Son reportes de apoyo que el ente público utilizará para la elaboración del documento Análisis del Ejercicio del Presupuesto de Egresos, cabe señalar que dichos reportes no son publicables.

CUENTA PÚBLICA 2025

Para descargar y revisar los reportes listados, se debe elegir el botón ubicado a la derecha de cada título.

Información Presupuestaria					
DESCARGA	DESCRIPCIÓN	AGREGAR	ESTADO	DOCUMENTOS	ARCHIVO PDF
	ANALÍTICO DE CLAVES (AC01)			AC01_GF	
	ESTADO ANALÍTICO DE INGRESOS			INGRESOS	
	ESTADO ANALÍTICO DEL EJERCICIO DEL PRESUPUESTO DE EGRESOS EN CLASIFICACIÓN ADMINISTRATIVA			F_EAEPPE_PA	
	ESTADO ANALÍTICO DEL EJERCICIO DEL PRESUPUESTO DE EGRESOS EN CLASIFICACIÓN ADMINISTRATIVA (ARMONIZADO)			F_ADMIN_PA	
	ESTADO ANALÍTICO DEL EJERCICIO DEL PRESUPUESTO DE EGRESOS EN CLASIFICACIÓN ECONÓMICA Y POR OBJETO DEL GASTO			F_EAEPPOG_PA	
	ESTADO ANALÍTICO DEL EJERCICIO DEL PRESUPUESTO DE EGRESOS EN CLASIFICACIÓN ECONÓMICA (ARMONIZADO)			F_ECONO_PA	
	ESTADO ANALÍTICO DEL EJERCICIO DEL PRESUPUESTO DE EGRESOS EN CLASIFICACIÓN POR OBJETO DEL GASTO (ARMONIZADO)			F_OBLAGASTO_PA	
	ESTADO ANALÍTICO DEL EJERCICIO DEL PRESUPUESTO DE EGRESOS EN CLASIFICACIÓN FUNCIONAL PROGRAMÁTICA			F_EAEPFCF_PA	
	ESTADO ANALÍTICO DEL EJERCICIO DEL PRESUPUESTO DE EGRESOS EN CLASIFICACIÓN FUNCIONAL (ARMONIZADO)			F_FUNC_PA	
	MEMORIA DE CÁLCULO EN CLASIFICACIÓN ECONÓMICA Y POR OBJETO DEL GASTO			F_MCCEOGGF	
	MEMORIA DE CÁLCULO PARA EL ESTADO ANALÍTICO DEL EJERCICIO DEL PRESUPUESTO DE EGRESOS EN CLASIFICACIÓN FUNCIONAL			F_MCEAEPFCFGF	
	RESULTADOS DE MEDIDAS DE AUSTERIDAD Y AHORRO EN EL GASTO				
	ANÁLISIS DEL EJERCICIO DEL PRESUPUESTO DE EGRESOS				
Autorizar Información Presupuestaria					
Información Programática					
DESCARGA	DESCRIPCIÓN	AGREGAR	ESTADO	DOCUMENTOS	ARCHIVO PDF
	GASTO POR CATEGORÍA PROGRAMÁTICA			F_GCP_PA	
	GASTO POR CATEGORÍA PROGRAMÁTICA (ARMONIZADO)			F_PROG_PA	
	INDICADORES PARA RESULTADOS				
	DETALLE DE PROGRAMAS Y PROYECTOS DE INVERSIÓN				
	RESUMEN POR TIPOS DE PROGRAMAS Y PROYECTOS DE INVERSIÓN				
Autorizar Información Programática					

El SICP descargará un archivo ZIP que contiene el reporte en formato PDF y Excel:

Reportes-F_EAEP...zip

Información Presupuestaria

DESCARGA	DESCRIPCIÓN	AGREGAR	ESTADO	DOCUMENTOS	ARCHIVO PDF
	ANALÍTICO DE CLAVES (AC01)			AC01_GF	
	ESTADO ANALÍTICO DE INGRESOS			INGRESOS	
	ESTADO ANALÍTICO DEL EJERCICIO DEL PRESUPUESTO DE EGRESOS EN CLASIFICACIÓN ADMINISTRATIVA			F_EAEPPE_PA	
	ESTADO ANALÍTICO DEL EJERCICIO DEL PRESUPUESTO DE EGRESOS EN CLASIFICACIÓN ADMINISTRATIVA (ARMONIZADO)			F_ADMIN_PA	
	ESTADO ANALÍTICO DEL EJERCICIO DEL PRESUPUESTO DE EGRESOS EN CLASIFICACIÓN ECONÓMICA Y POR OBJETO DEL GASTO			F_EAEPPOG_PA	
	ESTADO ANALÍTICO DEL EJERCICIO DEL PRESUPUESTO DE EGRESOS EN CLASIFICACIÓN ECONÓMICA (ARMONIZADO)			F_ECONO_PA	
	ESTADO ANALÍTICO DEL EJERCICIO DEL PRESUPUESTO DE EGRESOS EN CLASIFICACIÓN POR OBJETO DEL GASTO (ARMONIZADO)			F_OBLAGASTO_PA	
	ESTADO ANALÍTICO DEL EJERCICIO DEL PRESUPUESTO DE EGRESOS EN CLASIFICACIÓN FUNCIONAL PROGRAMÁTICA			F_EAEPFCF_PA	
	ESTADO ANALÍTICO DEL EJERCICIO DEL PRESUPUESTO DE EGRESOS EN CLASIFICACIÓN FUNCIONAL (ARMONIZADO)			F_FUNC_PA	
	MEMORIA DE CÁLCULO EN CLASIFICACIÓN ECONÓMICA Y POR OBJETO DEL GASTO			F_MCCEOGGF	
	MEMORIA DE CÁLCULO PARA EL ESTADO ANALÍTICO DEL EJERCICIO DEL PRESUPUESTO DE EGRESOS EN CLASIFICACIÓN FUNCIONAL			F_MCEAEPFCFGF	
	RESULTADOS DE MEDIDAS DE AUSTERIDAD Y AHORRO EN EL GASTO				
	ANÁLISIS DEL EJERCICIO DEL PRESUPUESTO DE EGRESOS				

Autorizar Información Presupuestaria

Información Programática

DESCARGA	DESCRIPCIÓN	AGREGAR	ESTADO	DOCUMENTOS	ARCHIVO PDF
	GASTO POR CATEGORÍA PROGRAMÁTICA			F_GCP_PA	
	GASTO POR CATEGORÍA PROGRAMÁTICA (ARMONIZADO)			F_PROG_PA	
	INDICADORES PARA RESULTADOS				
	DETALLE DE PROGRAMAS Y PROYECTOS DE INVERSIÓN				
	RESUMEN POR TIPOS DE PROGRAMAS Y PROYECTOS DE INVERSIÓN				

Autorizar Información Programática

Reportes-F_EAEP...zip

Reportes-F_EAEP...zip - archivo ZIP, tamaño descomprimido 293,434 bytes

Nombre	Tamaño	Comprimido	Tipo	Modificado	CRC32
Disco local					
L01.03.F_EAEPPOG_PA.pdf	274,490	270,048	Adobe Acrobat Do...	25/01/2019 01:...	47439BE6
L01.03.F_EAEPPOG_PA.xls	18,944	5,767	Hoja de cálculo de...	25/01/2019 01:...	1C94E9FE

Los reportes en PDF aparecerán con la leyenda “PRELIMINAR” en marca de agua, a fin de que el ente público revise el contenido y la presentación de la información.

CUENTA PÚBLICA 2025

Cuenta Pública 2025

CUENTA PÚBLICA 2025
R40 - INSTITUTO NACIONAL DE ESTADÍSTICA Y GEOGRAFÍA
ESTADO ANALÍTICO DEL EJERCICIO DEL PRESUPUESTO DE EGRESOS EN CLASIFICACIÓN ECONÓMICA Y POR OBJETO DEL GASTO^{1/}
DEL 1 DE ENERO AL 31 DE DICIEMBRE DE 2025
(CIFRAS EN PESOS)

CLASIFICACIÓN ECONÓMICA OBJETO DEL GASTO DENOMINACIÓN	APROBADO	MODIFICADO	DEVENGADO	EJERCIDO	PAGADO	ECONOMÍAS
TOTAL	9,875,408,830	10,051,944,894	10,051,944,894	10,051,944,894	9,676,830,796	9,338,531,291
Gasto Corriente	9,371,908,830	9,567,203,498	9,567,203,498	9,567,203,498	9,338,531,291	
Servicios Personales	7,660,716,529	7,742,160,354	7,742,160,354	7,742,160,354	7,742,114,325	
1000 Servicios personales	7,660,716,529	7,742,160,354	7,742,160,354	7,742,160,354	7,742,114,325	
1100 Remuneraciones al personal de carácter permanente	1,958,569,119	1,841,778,756	1,841,778,756	1,841,778,756	1,841,778,756	
1200 Remuneraciones al personal de carácter transitorio	1,390,109,053	1,733,588,048	1,733,588,048	1,733,588,048	1,733,588,048	
1300 Remuneraciones adicionales y especiales	504,544,402	491,091,437	491,091,437	491,091,437	491,091,437	
1400 Seguridad social	611,300,575	523,692,279	523,692,279	523,692,279	523,692,279	
1500 Otras prestaciones sociales y económicas	3,119,132,907	3,073,438,521	3,073,438,521	3,073,438,521	3,073,392,492	
1700 Pago de estímulos a servidores públicos	77,060,473	78,571,313	78,571,313	78,571,313	78,571,313	
Gasto De Operación	1,697,952,288	1,799,380,487	1,799,380,487	1,799,380,487	1,582,521,699	
2000 Materiales y suministros	207,559,903	213,148,974	213,148,974	213,148,974	197,955,349	
2100 Materiales de administración, emisión de documentos y artículos oficiales	42,328,313	31,083,689	31,083,689	31,083,689	29,499,593	
2200 Alimentos y utensilios	9,716,130	7,418,622	7,418,622	7,418,622	7,333,006	
2400 Materiales y artículos de construcción y de reparación	17,006,360	21,657,907	21,657,907	21,657,907	17,087,831	
2500 Productos químicos, farmacéuticos y de laboratorio	685,370	2,193,501	2,193,501	2,193,501	2,193,501	
2600 Combustibles, lubricantes y aditivos	91,291,385	108,357,786	108,357,786	108,357,786	100,631,927	
2700 Vestuario, blancos, prendas de protección y artículos deportivos	22,290,085	31,502,212	31,502,212	31,502,212	31,359,874	
2900 Herramientas, refacciones y accesorios menores	24,242,260	10,935,257	10,935,257	10,935,257	9,849,617	
3000 Servicios generales	1,490,392,385	1,586,231,513	1,586,231,513	1,586,231,513	1,384,566,350	
3100 Servicios básicos	189,979,977	141,232,037	141,232,037	141,232,037	120,072,000	
3200 Servicios de arrendamiento	186,984,518	312,267,958	312,267,958	312,267,958	213,720,914	
3300 Servicios profesionales, científicos, técnicos y otros servicios	225,784,621	175,234,168	175,234,168	175,234,168	147,017,936	
3400 Servicios financieros, bancarios y comerciales	26,776,739	30,721,819	30,721,819	30,721,819	4,451,229	
3500 Servicios de instalación, reparación, mantenimiento y conservación	189,844,609	221,191,703	221,191,703	221,191,703	199,033,355	
3600 Servicios de comunicación social y publicidad	20,300,000	9,648,677	9,648,677	9,648,677	5,984,469	
3700 Servicios de traslado y viáticos	475,541,186	485,062,658	485,062,658	485,062,658	484,069,473	
3800 Servicios oficiales	384,160	5,052,713	5,052,713	5,052,713	5,052,713	
3900 Otros servicios generales	174,796,575	205,819,779	205,819,779	205,819,779	205,164,262	
Otros De Corriente	13,240,013	25,662,657	25,662,657	25,662,657	13,895,266	
3000 Servicios generales	10,359,840	23,522,860	23,522,860	23,522,860	11,755,469	
3900 Otros servicios generales	10,359,840	23,522,860	23,522,860	23,522,860	11,755,469	
4000 Transferencias, asignaciones, subsidios y otras ayudas	2,880,173	2,139,797	2,139,797	2,139,797	2,139,797	
4400 Ayudas sociales	1,900,000	1,109,864	1,109,864	1,109,864	1,109,864	

INSTITUTO NACIONAL DE ESTADÍSTICA Y GEOGRAFÍA

Página 1 de 2

Una vez revisados los reportes, el ente público podrá autorizarlos, como se describe en la sección 1.4 Autorización de información de esta Guía. Una vez autorizada en el SICP la información, los reportes aparecerán SIN la leyenda "PRELIMINAR".


Para la integración de la Cuenta Pública 2025, la Unidad de Contabilidad Gubernamental, a través del SICP, pone a disposición de los entes públicos dos reportes de apoyo relativos a la **Memoria de cálculo**, los cuales servirán de apoyo para la elaboración del documento **Análisis del Ejercicio del Presupuesto de Egresos** de los Poderes Legislativo y Judicial, y Órganos Autónomos. Los reportes se integrarán a partir de las cifras definitivas que se encuentren registradas en los sistemas globalizadores de la SHCP y las que se hayan informado los entes a través del SICP.


Los reportes de apoyo no serán publicados, solo se utilizarán para determinar las variaciones porcentuales del presupuesto ejercido respecto al aprobado y las participaciones porcentuales de las categorías programáticas, según correspondan en el total del ente público. Los reportes, que deberán descargarse del SICP son: **Memoria de Cálculo en Clasificación Económica y por Objeto del Gasto** y **Memoria de Cálculo para el Estado Analítico del Ejercicio del Presupuesto de Egresos en Clasificación Funcional**.

1.2 Estado Analítico de Ingresos



El Estado Analítico de Ingresos muestra la distribución de los ingresos del ente público de acuerdo con la desagregación del Clasificador por Rubro de Ingresos y Clasificador por Fuentes de Financiamiento, con el avance de los diferentes momentos del ingreso al cierre del ejercicio fiscal 2025, conforme al Manual de Contabilidad Gubernamental (Manual).

CUENTA PÚBLICA 2025

La carga de esta información en el SICP se efectúa a través de una plantilla del mismo sistema (captura), a la cual se accede eligiendo el botón  en la sección “Información Presupuestaria”:



Información Presupuestaria

DESCARGA	DESCRIPCIÓN	AGREGAR	ESTADO	DOCUMENTOS
	ANALÍTICO DE CLAVES (AC01)			
	ESTADO ANALÍTICO DE INGRESOS		●	

El SICP despliega la siguiente pantalla:

CONCEPTOS	INGRESO ESTIMADO	INGRESO AMPLIACIONES Y REDUCCIONES	INGRESO MODIFICADO	INGRESO DEVENGADO	INGRESO RECAUDADO	DIFERENCIA
A. Rubro de Ingresos						
▼ Rubro de Ingresos / Fuente de Financiamiento						
Impuestos	1,454,519,740	0	1,454,519,740	1,454,519,740	1,454,519,740	0
Cuotas y Aportaciones de Seguridad Social	0	0	0	0	0	0
Contribuciones de Mejoras	0	0	0	0	0	0
Derechos	0	0	0	0	0	0
Productos	0	0	0	0	0	0
Aprovechamientos	0	0	0	0	0	0
Ingresos por Ventas de Bienes, Prestación de Servicios y Otros Ingresos	0	0	0	0	0	0
Participaciones, Aportaciones, Convenios, Incentivos Derivados de la Colaboración Fiscal y Fondos Distintos de Aportaciones	2,680,046,149	0	2,680,046,149	2,680,046,149	2,680,046,149	0
Transferencias, Asignaciones, Subsidios y Subvenciones, y Pensiones y Jubilaciones	0	0	0	0	0	0
Ingresos Derivados de Financiamientos	0	0	0	0	0	0
Total	4,134,565,889	0	4,134,565,889	4,134,565,889	4,134,565,889	0
Ingresos Excedentes						0
▼ Rubro de Ingresos / Fuente de Financiamiento						
▼ Ingresos del Poder Ejecutivo Federal o Estatal y de los Municipios	4,134,565,889	0	4,134,565,889	4,134,565,889	4,134,565,889	0
Impuestos	1,454,519,740	0	1,454,519,740	1,454,519,740	1,454,519,740	0
Cuotas y Aportaciones de Seguridad Social	0	0	0	0	0	0
Contribuciones de Mejoras	0	0	0	0	0	0
Derechos	0	0	0	0	0	0
Productos	0	0	0	0	0	0
Aprovechamientos	0	0	0	0	0	0
Participaciones, Aportaciones, Convenios, Incentivos Derivados de la Colaboración Fiscal y Fondos Distintos de Aportaciones	2,680,046,149	0	2,680,046,149	2,680,046,149	2,680,046,149	0
Transferencias, Asignaciones, Subsidios y Subvenciones, y Pensiones y Jubilaciones	0	0	0	0	0	0
▼ Ingresos de los Entes Públicos de los Poderes Legislativo y Judicial, de los Organismos Autónomos y del Sector Paraestatal o Paramunicipal, así como de las Empresas Productoras del Estado	0	0	0	0	0	0
Cuotas y Aportaciones de Seguridad Social	0	0	0	0	0	0
Productos	0	0	0	0	0	0
Ingresos por Ventas de Bienes, Prestación de Servicios y Otros Ingresos	0	0	0	0	0	0
Transferencias, Asignaciones, Subsidios y Subvenciones, y Pensiones y Jubilaciones	0	0	0	0	0	0
▼ Ingresos Derivados de Financiamiento	0	0	0	0	0	0
Ingresos Derivados de Financiamientos	0	0	0	0	0	0
Total	4,134,565,889	0	4,134,565,889	4,134,565,889	4,134,565,889	0
Ingresos Excedentes						0
B. Por Fuentes de Financiamiento						

Este reporte tiene dos secciones, que muestran la clasificación de los ingresos por:

- A. Rubro de Ingresos
- B. Fuente de Financiamiento

Es importante señalar que el **total que se calcule en ambas secciones deberá ser el mismo**.

La plantilla del Analítico de Ingresos contiene dos tipos de campos:


a. **De captura.** Son casillas en las que el usuario captura información y se visualizan de la siguiente manera:

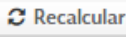


CUOTAS Y APORTACIONES DE SEGURIDAD SOCIAL	0	0	0	0
INGRESOS POR VENTAS DE BIENES Y SERVICIOS	0	0	0	0
TRANSFERENCIAS, ASIGNACIONES, SUBSIDIOS Y OTRAS AYUDAS	1,000,000	1,000,000	2,000,000	1,000,000

b. **Tipo fórmula.** Son campos que muestran los montos calculados por el sistema a partir de la información que se va capturando; por ejemplo:

▼ INGRESOS DE ORGANISMOS Y EMPRESAS	1,000,000	1,000,000	2,000,000	1,000,000	1,000,000	0
-------------------------------------	-----------	-----------	-----------	-----------	-----------	---

Los botones que aparecen en la parte superior izquierda de la pantalla permiten efectuar las siguientes acciones, conforme se realiza la captura de la información:

Botón	Acción
	Guarda en el sistema la información de la plantilla que aparece en la pantalla.

Botón	Acción
 Recalcular	Realiza las operaciones aritméticas en los campos tipo fórmula con los datos contenidos en los campos de captura.
 Reporte	Genera el reporte en PDF y Excel con la información guardada.
 Limpiar	Borra toda la información capturada, asignando el valor cero a todos los campos.

Es importante que al finalizar la captura de toda la información se accione el botón **"RECALCULAR"** y después el botón **"GUARDAR"**.

1.3 Otros reportes

Los reportes adicionales que cargarán los Poderes Legislativo y Judicial, así como los Órganos Autónomos en el SICP son los siguientes:








1.3.1 Información Presupuestaria

- Análisis del Ejercicio del Presupuesto de Egresos





Información Presupuestaria					
DESCARGA	DESCRIPCIÓN	AGREGAR	ESTADO	DOCUMENTOS	ARCHIVO PDF
	ANALITICO DE CLAVES (ACDI)				
	ESTADO ANALITICO DE INGRESOS				
	ESTADO ANALITICO DEL EJERCICIO DEL PRESUPUESTO DE EGRESOS EN CLASIFICACIÓN ADMINISTRATIVA				
	ESTADO ANALITICO DEL EJERCICIO DEL PRESUPUESTO DE EGRESOS EN CLASIFICACIÓN ADMINISTRATIVA (ARMONIZADO)				
	ESTADO ANALITICO DEL EJERCICIO DEL PRESUPUESTO DE EGRESOS EN CLASIFICACIÓN ECONOMICA Y POR OBJETO DEL GASTO				
	ESTADO ANALITICO DEL EJERCICIO DEL PRESUPUESTO DE EGRESOS EN CLASIFICACIÓN ECONOMICA (ARMONIZADO)				
	ESTADO ANALITICO DEL EJERCICIO DEL PRESUPUESTO DE EGRESOS EN CLASIFICACIÓN POR OBJETO DEL GASTO (ARMONIZADO)				
	ESTADO ANALITICO DEL EJERCICIO DEL PRESUPUESTO DE EGRESOS EN CLASIFICACIÓN PROGRAMÁTICA				
	ESTADO ANALITICO DEL EJERCICIO DEL PRESUPUESTO DE EGRESOS EN CLASIFICACIÓN FUNCIONAL (ARMONIZADO)				
	MEMORIA DE CÁLCULO EN CLASIFICACIÓN ECONOMICA Y POR OBJETO DEL GASTO				
	MEMORIA DE CÁLCULO PARA EL ESTADO ANALITICO DEL EJERCICIO DEL PRESUPUESTO DE EGRESOS EN CLASIFICACIÓN FUNCIONAL				
	% RESULTADOS DE MEDIDAS DE AUSTERIDAD Y AHORRO EN EL GASTO				
	% ANALISIS DEL EJERCICIO DEL PRESUPUESTO DE EGRESOS				


1.3.2 Información Programática


- Indicadores para Resultados
- Detalle de Programas y Proyectos de Inversión
- Resumen por tipos de Programas y Proyectos de Inversión

Información Programática					
DESCARGA	DESCRIPCIÓN	AGREGAR	ESTADO	DOCUMENTOS	ARCHIVO PDF
	GASTO POR CATEGORIA PROGRAMÁTICA				
	GASTO POR CATEGORIA PROGRAMÁTICA (ARMONIZADO)				
	% INDICADORES PARA RESULTADOS				
	% DETALLE DE PROGRAMAS Y PROYECTOS DE INVERSIÓN				
	% RESUMEN POR TIPOS DE PROGRAMAS Y PROYECTOS DE INVERSIÓN				

Para la carga de los reportes adicionales, el sistema mostrará renglones como el siguiente:

DESCARGA	DESCRIPCIÓN	AGREGAR	ESTADO	DOCUMENTOS
	 RESULTADOS DE MEDIDAS DE AUSTERIDAD Y AHORRO EN EL GASTO			

En algunos casos, mediante el botón de "Descarga" () se podrá obtener el formato y/o ejemplos que orientarán al usuario en el llenado del documento que se solicita.

Una vez que el archivo a reportar contenga los requerimientos y cumpla con las características solicitadas, el usuario podrá cargarlo al SICP con el botón de “Agregar” ().

Cuando el archivo sea cargado, el semáforo cambiará de rojo a verde:




























DESCARGA	DESCRIPCIÓN	AGREGAR	ESTADO	DOCUMENTOS
	 RESULTADOS DE MEDIDAS DE AUSTERIDAD Y AHORRO EN EL GASTO			 R10.03.RMAAG.doc















1.4 Autorización de información

Cuando el usuario haya cargado la totalidad de los reportes específicos y revisado el contenido y formato de presentación de los reportes de su responsabilidad, procederá a la autorización de la información presupuestaria y programática; con ello, el sistema cerrará las opciones de carga y captura de información.

El proceso de “**Autorización**” debe realizarse por secciones: Información Presupuestaria e Información Programática con los botones siguientes:



Información Presupuestaria					
DESCARGA	DESCRIPCIÓN	AGREGAR	ESTADO	DOCUMENTOS	ARCHIVO PDF
	ANALÍTICO DE CLAVES (AC01)			 AC01_OF	
	ESTADO ANALÍTICO DE INGRESOS			 INGRESOS	
	ESTADO ANALÍTICO DEL EJERCICIO DEL PRESUPUESTO DE EGRESOS EN CLASIFICACIÓN ADMINISTRATIVA			 F_EAEPPE_PA	
	ESTADO ANALÍTICO DEL EJERCICIO DEL PRESUPUESTO DE EGRESOS EN CLASIFICACIÓN ADMINISTRATIVA (ARMONIZADO)			 F_ADMN_PA	
	ESTADO ANALÍTICO DEL EJERCICIO DEL PRESUPUESTO DE EGRESOS EN CLASIFICACIÓN ECONÓMICA Y POR OBJETO DEL GASTO			 F_EAEPQO_PA	
	ESTADO ANALÍTICO DEL EJERCICIO DEL PRESUPUESTO DE EGRESOS EN CLASIFICACIÓN ECONÓMICA (ARMONIZADO)			 F_ECONO_PA	
	ESTADO ANALÍTICO DEL EJERCICIO DEL PRESUPUESTO DE EGRESOS EN CLASIFICACIÓN POR OBJETO DEL GASTO (ARMONIZADO)			 F_ORUGATO_PA	
	ESTADO ANALÍTICO DEL EJERCICIO DEL PRESUPUESTO DE EGRESOS EN CLASIFICACIÓN FUNCIONAL-PROGRAMÁTICA			 F_EAEPCCF_PA	
	ESTADO ANALÍTICO DEL EJERCICIO DEL PRESUPUESTO DE EGRESOS EN CLASIFICACIÓN FUNCIONAL (ARMONIZADO)			 F_FUNC_PA	
	MEMORIA DE CÁLCULO EN CLASIFICACIÓN ECONÓMICA Y POR OBJETO DEL GASTO			 F_MCEOGGP	
	MEMORIA DE CÁLCULO PARA EL ESTADO ANALÍTICO DEL EJERCICIO DEL PRESUPUESTO DE EGRESOS EN CLASIFICACIÓN FUNCIONAL			 F_MCEAEPCCF	
	 RESULTADOS DE MEDIDAS DE AUSTERIDAD Y AHORRO EN EL GASTO				
	 ANÁLISIS DEL EJERCICIO DEL PRESUPUESTO DE EGRESOS				
 Autorizar Información Presupuestaria					

Información Programática					
DESCARGA	DESCRIPCIÓN	AGREGAR	ESTADO	DOCUMENTOS	ARCHIVO PDF
	GASTO POR CATEGORÍA PROGRAMÁTICA			 F_OCP_PA	
	GASTO POR CATEGORÍA PROGRAMÁTICA (ARMONIZADO)			 F_PROO_PA	
	 INDICADORES PARA RESULTADOS				
	 DETALLE DE PROGRAMAS Y PROYECTOS DE INVERSIÓN				
	 RESUMEN POR TIPOS DE PROGRAMAS Y PROYECTOS DE INVERSIÓN				
 Autorizar Información Programática					

Para cada sección el SICP solicitará confirmar la selección, con esta acción el usuario indica que todos los cuadros contienen la información definitiva a publicar en la Cuenta Pública 2025.

Confirmar

¿Confirma que desea autorizar la sección?

Con la autorización, todos los semáforos de los reportes generados con la información del AC01 cambiarán de color rojo a verde, como se ejemplifica a continuación:

Cuenta Pública 2025

Información Presupuestaria

DESCARGA	DESCRIPCIÓN	AGREGAR	ESTADO	DOCUMENTOS	ARCHIVO PDF
	ANALÍTICO DE CLAVES (AC01)			CF_ACR1_GF	
	ESTADO ANALÍTICO DE INGRESOS			CF_INGRESOS	
	ESTADO ANALÍTICO DEL EJERCICIO DEL PRESUPUESTO DE EGRESOS EN CLASIFICACION ADMINISTRATIVA		<div><div></div></div>	F_EAEPPEAU	
	ESTADO ANALÍTICO DEL EJERCICIO DEL PRESUPUESTO DE EGRESOS EN CLASIFICACION ADMINISTRATIVA (ARMONIZADO)		<div><div></div></div>	F_ADMIN_PA	
	ESTADO ANALÍTICO DEL EJERCICIO DEL PRESUPUESTO DE EGRESOS EN CLASIFICACION ECONOMICA Y POR OBJETO DEL GASTO		<div><div></div></div>	F_EAEPGUAU	
	ESTADO ANALÍTICO DEL EJERCICIO DEL PRESUPUESTO DE EGRESOS EN CLASIFICACION ECONOMICA (ARMONIZADO)		<div><div></div></div>	F_ECONO_PA	
	ESTADO ANALÍTICO DEL EJERCICIO DEL PRESUPUESTO DE EGRESOS EN CLASIFICACION POR OBJETO DEL GASTO (ARMONIZADO)		<div><div></div></div>	F_OBUGASTO_PA	
	ESTADO ANALÍTICO DEL EJERCICIO DEL PRESUPUESTO DE EGRESOS EN CLASIFICACION FUNCIONAL-PROGRAMATICA		<div><div></div></div>	F_EAEPFCPAU	
	ESTADO ANALÍTICO DEL EJERCICIO DEL PRESUPUESTO DE EGRESOS EN CLASIFICACION FUNCIONAL (ARMONIZADO)		<div><div></div></div>	F_FUNC_PA	
	MEMORIA DE CÁLCULO EN CLASIFICACION ECONOMICA Y POR OBJETO DEL GASTO		<div><div></div></div>	F_MCEOGGF	
	MEMORIA DE CÁLCULO PARA EL ESTADO ANALÍTICO DEL EJERCICIO DEL PRESUPUESTO DE EGRESOS EN CLASIFICACION FUNCIONAL		<div><div></div></div>	F_MCEAPECFGF	
	RESULTADOS DE MEDIDAS DE AUSTERIDAD Y AHORRO EN EL GASTO	+	<div><div></div></div>		
	ANÁLISIS DEL EJERCICIO DEL PRESUPUESTO DE EGRESOS	+	<div><div></div></div>		

Autorizar Información Presupuestaria

Información Programática

DESCARGA	DESCRIPCIÓN	AGREGAR	ESTADO	DOCUMENTOS	ARCHIVO PDF
	GASTO POR CATEGORIA PROGRAMATICA		<div><div></div></div>	F_GCPAU	
	GASTO POR CATEGORIA PROGRAMATICA (ARMONIZADO)		<div><div></div></div>	F_PROG_PA	
	INDICADORES PARA RESULTADOS		<div><div></div></div>		
	DETALLE DE PROGRAMAS Y PROYECTOS DE INVERSIÓN	+	<div><div></div></div>		
	RESUMEN POR TIPOS DE PROGRAMAS Y PROYECTOS DE INVERSIÓN	+	<div><div></div></div>		

Autorizar Información Programática

Con la Autorización de la información, la leyenda “PRELIMINAR” se elimina en los reportes:

Cuenta Pública 2025

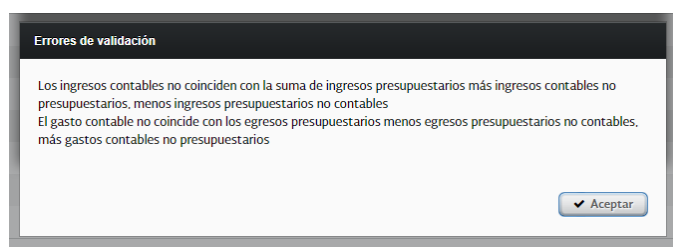
CUENTA PÚBLICA 2025
01 - PODER LEGISLATIVO
L01 - CÁMARA DE DIPUTADOS
ESTADO ANALÍTICO DEL EJERCICIO DEL PRESUPUESTO DE EGRESOS EN CLASIFICACIÓN ECONOMICA Y POR OBJETO DEL GASTO^{1/}
DEL 1 DE ENERO AL 31 DE DICIEMBRE DE 2025
(CIFRAS EN PESOS)

CLASIFICACIÓN ECONOMICA OBJETO DEL GASTO DENOMINACIÓN	APROBADO	MODIFICADO	DEVENGADO	EJERCIDO	PAGADO	ECONOMÍAS
TOTAL	8,572,194,974	8,837,297,609	8,837,297,609	8,837,297,609	8,837,297,609	
Gasto Corriente	8,023,745,872	8,376,038,446	8,376,038,446	8,376,038,446	8,376,038,446	
Servicios Personales	5,461,715,970	5,355,678,831	5,355,678,831	5,355,678,831	5,355,678,831	
1000 Servicios personales	5,461,715,970	5,355,678,831	5,355,678,831	5,355,678,831	5,355,678,831	
1100 Remuneraciones al personal de carácter permanente	1,203,418,100	1,174,272,595	1,174,272,595	1,174,272,595	1,174,272,595	
1200 Remuneraciones al personal de carácter transitorio	994,061,294	1,213,625,812	1,213,625,812	1,213,625,812	1,213,625,812	
1300 Remuneraciones adicionales y especiales	1,265,373,205	1,273,799,399	1,273,799,399	1,273,799,399	1,273,799,399	
1400 Seguridad social	257,585,052	229,228,803	229,228,803	229,228,803	229,228,803	
1500 Otras prestaciones sociales y económicas	1,518,062,960	1,284,004,875	1,284,004,875	1,284,004,875	1,284,004,875	
1700 Pago de estímulos a servidores públicos	223,215,359	180,747,347	180,747,347	180,747,347	180,747,347	
Gasto De Operación	909,937,526	987,515,724	987,515,724	987,515,724	987,515,724	
2000 Materiales y suministros	81,162,003	75,716,829	75,716,829	75,716,829	75,716,829	
2100 Materiales de administración, emisión de documentos y artículos oficiales	32,211,429	40,553,865	40,553,865	40,553,865	40,553,865	
2200 Alimentos y utensilios	5,314,459	4,021,206	4,021,206	4,021,206	4,021,206	
2400 Materiales y artículos de construcción y de reparación	8,265,594	17,775,689	17,775,689	17,775,689	17,775,689	
2500 Productos químicos, farmacéuticos y de laboratorio	1,689,683	2,262,074	2,262,074	2,262,074	2,262,074	
2600 Combustibles, lubricantes y aditivos	1,217,785	873,159	873,159	873,159	873,159	
2700 Vestuario, blancos, prendas de protección y artículos deportivos	19,681,218	1,694,686	1,694,686	1,694,686	1,694,686	
2900 Herramientas, refacciones y accesorios menores	12,781,835	8,536,150	8,536,150	8,536,150	8,536,150	
3000 Servicios generales	828,775,523	911,798,895	911,798,895	911,798,895	911,798,895	
3100 Servicios básicos	73,033,926	57,386,712	57,386,712	57,386,712	57,386,712	
3200 Servicios de arrendamiento	52,182,282	29,538,341	29,538,341	29,538,341	29,538,341	
3300 Servicios profesionales, científicos, técnicos y otros servicios	160,403,001	163,990,300	163,990,300	163,990,300	163,990,300	
3400 Servicios financieros, bancarios y comerciales	21,400,878	27,017,687	27,017,687	27,017,687	27,017,687	
3500 Servicios de instalación, reparación, mantenimiento y conservación	267,187,348	264,530,266	264,530,266	264,530,266	264,530,266	
3600 Servicios de comunicación social y publicidad	61,203,823	186,138,596	186,138,596	186,138,596	186,138,596	
3700 Servicios de traslado y viáticos	5,707,841	8,443,014	8,443,014	8,443,014	8,443,014	
3800 Servicios oficiales	26,680,786	22,799,381	22,799,381	22,799,381	22,799,381	
3900 Otros servicios generales	160,975,638	151,954,598	151,954,598	151,954,598	151,954,598	
Subsidios	1,631,555,381	1,936,143,696	1,936,143,696	1,936,143,696	1,936,143,696	
4000 Transferencias, asignaciones, subsidios y otras ayudas	1,631,555,381	1,936,143,696	1,936,143,696	1,936,143,696	1,936,143,696	
4300 Subsidios y subvenciones	1,631,555,381	1,936,143,696	1,936,143,696	1,936,143,696	1,936,143,696	
Otros De Corriente	20,536,995	96,700,195	96,700,195	96,700,195	96,700,195	
3000 Servicios generales	16,534,000	11,036,650	11,036,650	11,036,650	11,036,650	

CÁMARA DE DIPUTADOS

Página 1 de 2

En la Cuenta Pública 2025, es requisito para la Autorización de la información Presupuestaria y Programática en el SICP la verificación de congruencia con la información Contable.¹ Al respecto, cuando no se cumpla la conciliación, el SICP mostrará el siguiente mensaje:



Para poder autorizar las secciones de información presupuestaria y programática, será necesario que se cumpla con la Conciliación Contable-Presupuestaria. En caso de inconsistencias, el responsable de la información presupuestaria deberá coordinarse con el responsable de la información contable o viceversa, a fin de revisar y conciliar las cifras reportadas en ambas secciones.

Para la conciliación, las cifras consignadas en los reportes que se indican a continuación, deben ser iguales:

Sección Contable	Sección Presupuestaria
Reporte/concepto	Reporte/concepto
Estado de Actividades •Total de ingresos y otros beneficios	Estado Analítico de Ingresos •Total Ingreso Devengado
Estado de Actividades •Total de gastos y otras pérdidas	Estado Analítico del Ejercicio del Presupuesto de Egresos en Clasificación Administrativa (Armonizado) •Total del Gasto Devengado

En el caso de que la conciliación no se lleve a cabo por el ente público en los tiempos establecidos en los Lineamientos “Revisión definitiva”, el SICP se cerrará de forma automática y se publicará la información que derive de los datos proporcionados por el ente público y en la información de la Cuenta Pública se dejará constancia que la conciliación no se realizó.

¹ En la Sección de Información Contable se cuenta con el reporte denominado “Conciliación Contable-Presupuestaria”, que vincula la información de ambas secciones y cuyo propósito es garantizar que cumpla con las reglas de consistencia e integridad.

2. Ramos Administrativos y Generales


2.1 Analítico de Claves (AC01)

La información presupuestaria de los sistemas que opera la SHCP para las diferentes etapas del ejercicio del presupuesto, son conforme a lo establecido en el numeral 3.2.2 Fuentes de información de los Lineamientos, y corresponde a lo que el ramo administrativo o general, en su oportunidad, informó, registró, gestionó y autorizó en el ámbito de su competencia en cumplimiento de las disposiciones aplicables. Para asegurar que la información esté completa y sea la definitiva en todas sus versiones para efectos de su publicación en la Cuenta Pública 2025, el ramo revisará cada uno de los reportes generados en el SICP.

Información presupuestaria
Estado Analítico del Ejercicio del Presupuesto de Egresos en Clasificación Administrativa
Estado Analítico del Ejercicio del Presupuesto de Egresos en Clasificación Administrativa (Armonizado)
Estado Analítico del Ejercicio del Presupuesto de Egresos en Clasificación Económica y por Objeto del Gasto
Estado Analítico del Ejercicio del Presupuesto de Egresos en Clasificación Económica (Armonizado)
Estado Analítico del Ejercicio del Presupuesto de Egresos en Clasificación por Objeto del Gasto (Armonizado)
Estado Analítico del Ejercicio del Presupuesto de Egresos en Clasificación Funcional-Programática
Estado Analítico del Ejercicio del Presupuesto de Egresos en Clasificación Funcional (Armonizado)
Resumen Económico Administrativo de las Entidades de Control Indirecto ¹
Estado Analítico del capítulo 8000.-Participaciones y Aportaciones ²
Resumen por Fondo y Entidad Federativa-Aprobado 2025 ³
Resumen por Fondo y Entidad Federativa-Ejercido 2025 ³
Resumen por Subfondo y Entidad Federativa-Aprobado 2025 ³
Resumen por Subfondo y Entidad Federativa-Ejercido 2025 ³
Apoyos financieros ⁴
Memoria de Cálculo en Clasificación Económica y por Objeto del Gasto ⁵
Memoria de Cálculo para el Estado Analítico del Ejercicio del Presupuesto de Egresos en Clasificación Funcional ⁵
Información programática
Gasto por Categoría Programática
Gasto por Categoría Programática (Armonizado)

¹ Reporte que aplica a los sectores que coordinan entidades paraestatales.
² Reporte para los Ramos Generales: 25 Previsiones y Aportaciones para los Sistemas de Educación Básica, Normal, Tecnológica y de Adultos, 28 Participaciones a Entidades Federativas y Municipios y 33 Aportaciones Federales para Entidades Federativas y Municipios.
³ Reportes para el Ramo General: 33 Aportaciones Federales para Entidades Federativas y Municipios.
⁴ Reporte para el Ramo General: 34 Erogaciones para los Programas de Apoyo a Ahorradores y Deudores de la Banca.
⁵ Son reportes de apoyo que el ente público utilizará para la elaboración del documento Análisis del ejercicio del presupuesto de egresos, por lo que no son publicables.

2.2 Autorización de información

En la pantalla aparece el listado de los reportes con cada uno de los cuadros en versión Excel y PDF, mismos que el ente público debe descargar para su revisión. Una vez revisados y validados cada uno de los reportes, el usuario hará clic al botón “Enviar” ():

✓ Enviar

DESCARGA	DESCRIPCIÓN	AGREGAR	ESTADO	DOCUMENTOS	ARCHIVO PDF	APROBAR
	ESTADO ANALÍTICO DEL EJERCICIO DEL PRESUPUESTO DE EGRESOS EN CLASIFICACIÓN ADMINISTRATIVA GF			R10.03.EAEPPEGF.xls	Print.R10.03.EAEPPEGF.pdf	<div>✓ Enviar</div>

Con ello, el semáforo cambiará de amarillo a verde, lo que indica que el ente público ha revisado y está de acuerdo con la información del reporte.

DESCARGA	DESCRIPCIÓN	AGREGAR	ESTADO	DOCUMENTOS	ARCHIVO PDF	APROBAR
	ESTADO ANALÍTICO DEL EJERCICIO DEL PRESUPUESTO DE EGRESOS EN CLASIFICACIÓN ADMINISTRATIVA GF			R10.03.EAEPPEGE.xls	Print.R10.03.EAEPPEGE.pdf	<input checked="" type="button" value="Enviar"/>



2.3 Revisión de la información programática


Los reportes de Indicadores para Resultados se cargarán en el SICP por la Unidad de Política y Estrategia para Resultados de la SHCP y los relativos al Detalle de Programas y Proyectos de Inversión; Resumen por Tipos de Programas y Proyectos de Inversión; Proyectos para Prestación de Servicios y Proyectos de Asociación Público Privada por la Unidad de Inversiones de la SHCP. Estos reportes son únicamente de lectura para su revisión y cualquier aclaración respecto de ellos se deberá gestionar y resolver directamente entre los ramos y dichas Unidades de la SHCP.


Información programática
Indicadores de Desempeño
Detalle de Programas y Proyectos de Inversión
Resumen por Tipos de Programas y Proyectos de Inversión
Proyectos para Prestación de Servicios
Proyectos de Asociaciones Público Privadas

2.4 Otros reportes


Los ramos, de acuerdo con lo establecido en los Lineamientos, deberán cargar reportes adicionales que se mostrarán en el sistema de la siguiente manera:

DESCARGA	DESCRIPCIÓN	AGREGAR	ESTADO	DOCUMENTOS
	ANÁLISIS DEL EJERCICIO DEL PRESUPUESTO DE EGRESOS			

En algunos casos, en el botón de “Descarga” () se podrá obtener la plantilla, formato y/o ejemplos que orientan al usuario respecto de la forma de llenar el documento que se solicita.

Una vez que el archivo a reportar esté completo y cumpla con las características solicitadas, el usuario podrá cargarlo al SICP con el botón de “Agregar” ()

Cuando el archivo sea cargado el estado del semáforo cambiará de color rojo a verde, como se muestra en el siguiente ejemplo:

DESCARGA	DESCRIPCIÓN	AGREGAR	ESTADO	DOCUMENTOS
	ANÁLISIS DEL EJERCICIO DEL PRESUPUESTO DE EGRESOS			R10.03.AEPE.zip

Para la integración de la Cuenta Pública 2025, la Unidad de Contabilidad Gubernamental, a través del SICP, pone a disposición de los entes públicos dos reportes de apoyo relativos a la **Memoria de Cálculo**, los cuales servirán de referencia para la elaboración del documento **Análisis del Ejercicio del Presupuesto de Egresos de los Ramos Administrativos y Generales**. Los reportes se integrarán a partir de las cifras definitivas que se encuentren registradas en los sistemas globalizadores de la SHCP.

Los reportes de apoyo no serán publicados, solo se utilizarán para determinar las variaciones porcentuales del presupuesto ejercido respecto al aprobado y las participaciones porcentuales de las categorías programáticas, según correspondan en el total del ente público. Los reportes, que deberán descargarse del SICP son: **Memoria de Cálculo en Clasificación Económica y por Objeto del Gasto** y **Memoria de Cálculo para el Estado Analítico del Ejercicio del Presupuesto de Egresos en Clasificación Funcional**.

3. Entidades Paraestatales y Empresas Públicas del Estado

Conforme a lo establecido en el numeral 3.2.2 Fuentes de información de los Lineamientos, las operaciones presupuestarias en los sistemas que opera la SHCP para las diferentes etapas del ejercicio del presupuesto corresponden a lo que la Entidad Paraestatal o Empresa Públicas del Estado, en su oportunidad, informó, registró, gestionó y autorizó en el ámbito de su competencia conforme a las disposiciones aplicables.

Asimismo, el informante deberá revisar cada reporte que se genere en el SICP con el fin de asegurar que la información esté completa y sea la definitiva en todas sus versiones para efectos de su publicación en la Cuenta Pública 2025.

3.1 Analítico de Claves (AC01)

Las claves presupuestarias que integran el AC01 para Entidades Paraestatales y Empresas Públicas del Estado, tienen la estructura siguiente:

Estructura del AC01		Entidades Paraestatales	Empresas Públicas del Estado
Estructura Administrativa	Ramo Unidad	Todas las Claves Presupuestarias que cargue el Ente deberán corresponder con las que existan en el AC01 de los Sistemas Globalizadores de la Secretaría de Hacienda y Crédito Público	
Estructura Funcional y Programática	Finalidad		
	Función		
	Subfunción		
	Reasignaciones		
	Actividad Institucional		
	Modalidad		
	Programa		
Estructura Económica	Partida		
	Tipo de Gasto		
	Fuente de Financiamiento		
Extensión de la Clave	Entidad Federativa		
	Clave de Cartera		
Montos	Original	S	S
	Modificado	S	S
	Devengado	I	I
	Ejercido	I	I
	Pagado	I	I

S= Sistemas SHCP

I= Informante

3.1.1 Proceso de carga de información en el SICP

Con el nombre de usuario y contraseña que se proporcionó a cada usuario designado por el ente, ingresar al SICP 2025 a través de la dirección electrónica que se anexó en el comunicado de sus claves de acceso.



Sistema para la Integración de la Cuenta Pública 2025

Recuperar contraseña

Usuario

Contraseña

Ingresar

3.1.1.1 Descarga del Analítico de Claves (AC01) en formato “.xls”

Una vez que se ingresa al SICP, sección Información Presupuestaria en el área de trabajo se elige el botón del ANALÍTICO DE CLAVES “AC01”:

Información Presupuestaria

DESCARGA	DESCRIPCIÓN	AGREGAR	ESTADO	DESCARGAR	COPIA
	ANALÍTICO DE CLAVES (AC01)			AC01	
	ANALÍTICO DE CLAVES DE ENTIDADES PARAESTATALES (ACEP)			ACEP_ByS	
	ESTADO ANALÍTICO DE INGRESOS			INGRESOS	
	INGRESOS DE FLUJO DE EFECTIVO			F_I_ByS	
	EGRESOS DE FLUJO DE EFECTIVO			F_E_ByS	
	ESTADO ANALÍTICO DEL EJERCICIO DEL PRESUPUESTO DE EGRESOS EN CLASIFICACIÓN ADMINISTRATIVA			F_EAEPPEE	
	ESTADO ANALÍTICO DEL EJERCICIO DEL PRESUPUESTO DE EGRESOS EN CLASIFICACIÓN ADMINISTRATIVA (ARMONIZADO)			F_ADMIN	
	ESTADO ANALÍTICO DEL EJERCICIO DEL PRESUPUESTO DE EGRESOS EN CLASIFICACIÓN ECONÓMICA Y POR OBJETO DEL GASTO			F_EAEPGE	
	ESTADO ANALÍTICO DEL EJERCICIO DEL PRESUPUESTO DE EGRESOS EN CLASIFICACIÓN ECONÓMICA (ARMONIZADO)			F_ECONO	
	ESTADO ANALÍTICO DEL EJERCICIO DEL PRESUPUESTO DE EGRESOS EN CLASIFICACIÓN POR OBJETO DEL GASTO (ARMONIZADO)			F_OBJGASTO	
	ESTADO ANALÍTICO DEL EJERCICIO DEL PRESUPUESTO DE EGRESOS EN CLASIFICACIÓN FUNCIONAL-PROGRAMÁTICA			F_EAEPFPE	
	ESTADO ANALÍTICO DEL EJERCICIO DEL PRESUPUESTO DE EGRESOS EN CLASIFICACIÓN FUNCIONAL (ARMONIZADO)			F_FUNC	
	MEMORIA DE CÁLCULO EN CLASIFICACIÓN ECONÓMICA Y POR OBJETO DEL GASTO			F_MCEOG	
	MEMORIA DE CÁLCULO PARA EL ESTADO ANALÍTICO DEL EJERCICIO DEL PRESUPUESTO DE EGRESOS EN CLASIFICACIÓN FUNCIONAL			F_MCEAEPF	
	ANÁLISIS DEL EJERCICIO DEL PRESUPUESTO DE EGRESOS				

El SICP abre la siguiente pantalla, en la sección “1. Descarga de Archivo”, es posible obtener el archivo AC01 en formato Excel (xls):

DESCARGA

1. Descarga de Archivo

Descargue el AC01 que contiene información de Aprobado y Modificado, para que lo complete con el presupuesto Devengado y Pagado

DESCRIPCIÓN	DESCARGA
Presupuesto	DESCARGA

2. Carga de Archivo

Una vez que haya completado el AC01, cárguelo

Seleccionar Archivo...

El archivo AC01 que se descarga del SICP contiene todas las claves presupuestarias que el ente público registró en el Módulo de Adecuaciones Presupuestarias para Entidades (MAPE) y sus montos: original y modificado.

La descarga del archivo corresponde a formato en Excel (.xls).

1. Descarga de Archivo

Descargue el AC01 que contiene información de Aprobado y Modificado, para que lo complete con el presupuesto Devengado y Pagado

DESCARGA

2. Carga de Archivo

Una vez que haya completado el AC01, cárguelo

Seleccionar Archivo...

Se ha recibido el archivo

Última carga: [09/13/2016 12:00] HHQ-AC01_vacia.csv - La carga del AC01 se ha completado satisfactoriamente

Actualizar

HHQ-AC01 (1).xls

Mostrar todas las descargas...

3.1.1.2 Llenado

Una vez descargado el archivo en Excel, y fuera del SICP, el informante agregará los montos en pesos (**sin decimales**) y en formato de número **sin formato de millares ni de cifras exponenciales**, en las columnas correspondientes al gasto “Devengado”, “Ejercido” y “Pagado”.

	A	B	C	D	E	F	G	H	I	J	K	L	M	N	O	P	Q	R	S	T
1	Presupuesto																			
2	Ramo	Unidad	Finalidad	Funcion	Subfuncion	Reasignacion	Actividad	Modalidad	Programa	Partida	Tipo de Gasto	Fuente de	Entidad	Fc	Clave de Carter	Original	Modificado	Devengado	Ejercido	Pagado
3	6	GSA	1	3	4	0	1	0	1	11301	1	4	22	000000000000	6363426	6595426	6594812	6594812	6594812	
4	6	GSA	1	3	4	0	1	0	1	13201	1	4	22	000000000000	57351	67351	65512	65512	65512	
5	6	GSA	1	3	4	0	1	0	1	13202	1	4	22	000000000000	809127	1431656	1431189	1431189	1431189	
6	6	GSA	1	3	4	0	1	0	1	14103	1	4	22	000000000000	670991	696318	694008	694008	694008	
7	6	GSA	1	3	4	0	1	0	1	14202	1	4	22	000000000000	300069	381614	378211	378211	378211	
8	6	GSA	1	3	4	0	1	0	1	14301	1	4	22	000000000000	309071	388689	386989	386989	386989	
9	6	GSA	1	3	4	0	1	0	1	14401	1	4	22	000000000000	113601	130838	128643	128643	128643	
10	6	GSA	1	3	4	0	1	0	1	15402	1	4	22	000000000000	1019861	1359342	1353366	1353366	1353366	
11	6	GSA	1	3	4	0	1	0	1	15403	1	4	22	000000000000	112140	137140	134790	134790	134790	
12	6	GSA	1	3	4	0	1	0	1	15901	1	4	22	000000000000	0	29000	29000	29000	29000	
13	6	GSA	1	3	4	0	1	0	1	21101	1	4	22	000000000000	6545	6545	0	0	0	
14	6	GSA	1	3	4	0	1	0	1	21401	1	4	22	000000000000	30996	30996	0	0	0	
15	6	GSA	1	3	4	0	1	0	1	22104	1	4	22	000000000000	1700	1700	0	0	0	
16	6	GSA	1	3	4	0	1	0	1	24601	1	4	22	000000000000	3300	3300	0	0	0	
17	6	GSA	1	3	4	0	1	0	1	26103	1	4	22	000000000000	167000	167000	19605	19605	19605	

Al terminar de registrar el gasto en las columnas antes señaladas, **el SICP validará** los siguientes elementos al momento de cargar el archivo en el sistema:

- Los montos de las columnas Original y Modificado sean los mismos que se descargaron del SICP.
- Las claves presupuestarias sean exactamente las mismas que las descargadas.
- No existan claves presupuestarias duplicadas o modificadas.

3.1.1.3 Carga en el SICP del AC01 en formato “.csv”

El archivo en Excel con las columnas requeridas, deberá guardarse como archivo en formato “.csv (delimitado por comas)” para que el SICP permita cargarlo (Véase Anexo 3 de esta guía).

En la sección “2. Carga de Archivo” el usuario elegirá el botón “Seleccionar Archivo”:

Seleccionar Archivo...

1. Descarga de Archivo

Descargue el AC01 que contiene información de Aprobado y Modificado, para que lo complete con el presupuesto Devengado y Pagado

DESCRIPCIÓN	DESCARGA
Presupuesto	

2. Carga de Archivo

Una vez que haya completado el AC01, cárguelo

Seleccionar Archivo...

Última carga: [17/02/2015 12:00] TZZ-AC01_cdf.csv - La carga del AC01 es consistente con la información proporcionada en el ACEP

Después, seleccionará de su equipo el archivo en formato “.csv” y se cargará en el SICP la información del AC01.

3.1.2 Reportes que se generan con la carga del AC01

Una vez cargada la información en el SICP, el informante deberá revisar los siguientes reportes que se generan con la información del AC01:

Información presupuestaria
Estado Analítico del Ejercicio del Presupuesto de Egresos en Clasificación Administrativa
Estado Analítico del Ejercicio del Presupuesto de Egresos en Clasificación Administrativa (Armonizado)
Estado Analítico del Ejercicio del Presupuesto de Egresos en Clasificación Económica y por Objeto del Gasto
Estado Analítico del Ejercicio del Presupuesto de Egresos en Clasificación Económica (Armonizado)
Estado Analítico del Ejercicio del Presupuesto de Egresos en Clasificación por Objeto del Gasto (Armonizado)
Estado Analítico del Ejercicio del Presupuesto de Egresos en Clasificación Funcional-Programática
Estado Analítico del Ejercicio del Presupuesto de Egresos en Clasificación Funcional (Armonizado)
Memoria de Cálculo en Clasificación Económica y por Objeto del Gasto ¹
Memoria de Cálculo para el Estado Analítico del Ejercicio del Presupuesto de Egresos en Clasificación Funcional ¹
Información programática
Gasto por Categoría Programática
Gasto por Categoría Programática (Armonizado)

¹ Son reportes de apoyo que el ente público utilizará para la elaboración del documento Análisis del Ejercicio del Presupuesto de Egresos, por lo que no son publicables.

CUENTA PÚBLICA 2025

Para descargar y revisar los reportes listados, se elegirá el botón ubicado a la derecha de cada título.

Información Presupuestaria					
DESCARGA	DESCRIPCIÓN	AGREGAR	ESTADO	DOCUMENTOS	ARCHIVO PDF
	ANALITICO DE CLAVES (AC01)			AC01	
	ANALITICO DE CLAVES DE ENTIDADES PARAESTATALES (ACEP)			ACEP_ByS	
	ESTADO ANALITICO DE INGRESOS			INGRESOS	
	INGRESOS DE FLUJO DE EFECTIVO			F_I_ByS	
	EGRESOS DE FLUJO DE EFECTIVO			F_E_ByS	
	ESTADO ANALITICO DEL EJERCICIO DEL PRESUPUESTO DE EGRESOS EN CLASIFICACION ADMINISTRATIVA			F_EAEPFEE	
	ESTADO ANALITICO DEL EJERCICIO DEL PRESUPUESTO DE EGRESOS EN CLASIFICACION ADMINISTRATIVA (ARMONIZADO)			F_ADMIN	
	ESTADO ANALITICO DEL EJERCICIO DEL PRESUPUESTO DE EGRESOS EN CLASIFICACION ECONOMICA Y POR OBJETO DEL GASTO			F_EAEPGE	
	ESTADO ANALITICO DEL EJERCICIO DEL PRESUPUESTO DE EGRESOS EN CLASIFICACION ECONOMICA (ARMONIZADO)			F_ECONO	
	ESTADO ANALITICO DEL EJERCICIO DEL PRESUPUESTO DE EGRESOS EN CLASIFICACION POR OBJETO DEL GASTO (ARMONIZADO)			F_OBUEGASTO	
	ESTADO ANALITICO DEL EJERCICIO DEL PRESUPUESTO DE EGRESOS EN CLASIFICACION FUNCIONAL PROGRAMATICA			F_EAEPFPE	
	ESTADO ANALITICO DEL EJERCICIO DEL PRESUPUESTO DE EGRESOS EN CLASIFICACION FUNCIONAL (ARMONIZADO)			F_FUNC	
	MEMORIA DE CALCULO EN CLASIFICACION ECONOMICA Y POR OBJETO DEL GASTO			F_MCEG	
	MEMORIA DE CALCULO PARA EL ESTADO ANALITICO DEL EJERCICIO DEL PRESUPUESTO DE EGRESOS EN CLASIFICACION FUNCIONAL			F_MCEAEPF	
	ANALISIS DEL EJERCICIO DEL PRESUPUESTO DE EGRESOS				

Información Programática

DESCARGA	DESCRIPCIÓN	AGREGAR	ESTADO	DOCUMENTOS	ARCHIVO PDF
	GASTO POR CATEGORIA PROGRAMATICA			F_GCPE	
	GASTO POR CATEGORIA PROGRAMATICA (ARMONIZADO)			F_PROG	
	INDICADORES PARA RESULTADOS				
	DETALLE DE PROGRAMAS Y PROYECTOS DE INVERSION				
	RESUMEN POR TIPOS DE PROGRAMAS Y PROYECTOS DE INVERSION				

El SICP descargará un archivo ZIP que contiene el reporte en los formatos PDF y Excel:

Reportes-F_EAEP...zip

Información Presupuestaria							
DESCARGA	DESCRIPCIÓN	AGREGAR	ESTADO	DOCUMENTOS	COPIA	ESTADO	ARCHIVO PDF
	ANALITICO DE CLAVES (AC01)			AC01			
	ANALITICO DE CLAVES DE ENTIDADES PARAESTATALES (ACEP)			ACEP_ByS			
	ESTADO ANALITICO DE INGRESOS			INGRESOS			
	INGRESOS DE FLUJO DE EFECTIVO			F_I_ByS			
	EGRESOS DE FLUJO DE EFECTIVO			F_E_ByS			
	ESTADO ANALITICO DEL EJERCICIO DEL PRESUPUESTO DE EGRESOS EN CLASIFICACION ADMINISTRATIVA			F_EAEPFEE			
	ESTADO ANALITICO DEL EJERCICIO DEL PRESUPUESTO DE EGRESOS EN CLASIFICACION ADMINISTRATIVA (ARMONIZADO)			F_ADMIN			
	ESTADO ANALITICO DEL EJERCICIO DEL PRESUPUESTO DE EGRESOS EN CLASIFICACION ECONOMICA Y POR OBJETO DEL GASTO			F_EAEPGE			
	ESTADO ANALITICO DEL EJERCICIO DEL PRESUPUESTO DE EGRESOS EN CLASIFICACION ECONOMICA (ARMONIZADO)			F_ECONO			
	ESTADO ANALITICO DEL EJERCICIO DEL PRESUPUESTO DE EGRESOS EN CLASIFICACION POR OBJETO DEL GASTO (ARMONIZADO)			F_OBUEGASTO			
	ESTADO ANALITICO DEL EJERCICIO DEL PRESUPUESTO DE EGRESOS EN CLASIFICACION FUNCIONAL PROGRAMATICA			F_EAEPFPE			
	ESTADO ANALITICO DEL EJERCICIO DEL PRESUPUESTO DE EGRESOS EN CLASIFICACION FUNCIONAL (ARMONIZADO)			F_FUNC			
	MEMORIA DE CALCULO EN CLASIFICACION ECONOMICA Y POR OBJETO DEL GASTO			F_MCEG			
	MEMORIA DE CALCULO PARA EL ESTADO ANALITICO DEL EJERCICIO DEL PRESUPUESTO DE EGRESOS EN CLASIFICACION FUNCIONAL			F_MCEAEPF			
	ANALISIS DEL EJERCICIO DEL PRESUPUESTO DE EGRESOS						

Información Programática

DESCARGA	DESCRIPCIÓN	AGREGAR	ESTADO	DOCUMENTOS	ARCHIVO PDF
	GASTO POR CATEGORIA PROGRAMATICA			F_GCPE	
	GASTO POR CATEGORIA PROGRAMATICA (ARMONIZADO)			F_PROG	
	INDICADORES PARA RESULTADOS				
	DETALLE DE PROGRAMAS Y PROYECTOS DE INVERSION				
	RESUMEN POR TIPOS DE PROGRAMAS Y PROYECTOS DE INVERSION				

Reportes-F_EAEP...zip

Reportes-F_EAEPGE (2).zip - archivo ZIP, tamaño descomprimido 290,124 bytes					
Nombre	Tamaño	Comprimido	Tipo	Modificado	CRC32
Disco local					
HHQ.03.F_EAEPGE.pdf	273,740	269,597	Adobe Acrobat Do...	25/01/2019 02:...	9180CD24
HHQ.03.F_EAEPGE.xls	16,384	5,550	Hoja de cálculo de...	25/01/2019 02:...	974D9791

CUENTA PÚBLICA 2025

Los reportes aparecerán con la leyenda “PRELIMINAR” en marca de agua, a fin de que el ente público revise el contenido y la presentación de la información.

Cuenta Pública 2025

CUENTA PÚBLICA 2025
13 - MARINA
J3D - ADMINISTRACIÓN DEL SISTEMA PORTUARIO NACIONAL TAMPICO, S.A. DE C.V.
ESTADO ANALÍTICO DEL EJERCICIO DEL PRESUPUESTO DE EGRESOS EN CLASIFICACIÓN ECONÓMICA Y POR OBJETO DEL GASTO^{1/}
DEL 1 DE ENERO AL 31 DE DICIEMBRE DE 2025
(CIFRAS EN PESOS)

CLASIFICACIÓN ECONÓMICA OBJETO DEL GASTO DENOMINACIÓN	APROBADO	MODIFICADO	DEVENGADO	EJERCIDO	PAGADO	ECONOMÍAS
TOTAL	300,687,000	328,216,775	310,284,113	310,220,753	310,220,753	17,932,662
Gasto Corriente	227,814,026	243,243,026	225,710,597	225,647,237	225,647,237	17,532,429
Servicios Personales	45,859,725	45,859,725	43,277,920	43,129,581	43,129,581	2,581,805
1000 Servicios personales	45,859,725	45,859,725	43,277,920	43,129,581	43,129,581	2,581,805
1100 Remuneraciones al personal de carácter permanente	15,496,500	16,663,130	16,397,219	16,397,219	16,397,219	265,911
1200 Remuneraciones al personal de carácter transitorio	2,660,029	897,235	689,605	689,605	689,605	207,630
1300 Remuneraciones adicionales y especiales	2,422,856	4,440,774	4,440,774	4,440,774	4,440,774	
1400 Seguridad social	6,455,286	7,559,088	7,396,327	7,247,988	7,247,988	162,761
1500 Otras prestaciones sociales y económicas	14,383,977	15,555,522	14,353,995	14,353,995	14,353,995	1,201,527
1600 Previsiones	4,441,077	743,976				743,976
Gasto De Operación	178,094,144	182,248,039	160,120,557	160,205,536	160,205,536	22,127,482
2000 Materiales y suministros	7,919,500	5,919,500	3,166,130	3,147,817	3,147,817	2,753,370
2100 Materiales de administración, emisión de documentos y artículos oficiales	918,092	718,092	359,571	359,571	359,571	358,521
2200 Alimentos y utensilios	823,000	923,000	805,588	805,588	805,588	117,412
2400 Materiales y artículos de construcción y de reparación	2,563,686	1,063,686	308,575	308,575	308,575	755,111
2500 Productos químicos, farmacéuticos y de laboratorio	376,000	226,000	104,061	104,061	104,061	121,939
2600 Combustibles, lubricantes y aditivos	1,598,722	1,598,722	703,470	685,157	685,157	895,252
2700 Vestuario, blancos, prendas de protección y artículos deportivos	1,220,000	970,000	786,048	786,048	786,048	183,952
2900 Herramientas, refacciones y accesorios menores	420,000	420,000	98,817	98,817	98,817	321,183
3000 Servicios generales	170,174,644	176,328,539	156,954,427	157,057,719	157,057,719	19,374,112
3100 Servicios básicos	9,651,000	4,756,000	3,378,597	3,376,022	3,376,022	1,377,403
3200 Servicios de arrendamiento	45,686,059	68,157,954	65,848,763	65,848,763	65,848,763	2,309,191
3300 Servicios profesionales, científicos, técnicos y otros servicios	46,082,500	37,530,500	30,420,376	30,420,376	30,420,376	7,110,124
3400 Servicios financieros, bancarios y comerciales	25,956,530	22,256,530	21,256,888	21,256,888	21,256,888	999,642
3500 Servicios de instalación, reparación, mantenimiento y conservación	29,026,443	27,905,443	26,869,008	26,869,008	26,869,008	1,036,435
3600 Servicios de comunicación social y publicidad	500,000	500,000	431,035	431,035	431,035	68,965
3700 Servicios de traslado y viáticos	1,170,000	1,620,000	673,058	673,058	673,058	946,942
3800 Servicios oficiales	575,000	2,575,000	2,095,575	2,095,575	2,095,575	479,425
3900 Otros servicios generales	11,527,112	11,027,112	5,981,127	6,086,994	6,086,994	5,045,985
Otros De Corriente	3,860,157	15,135,262	22,312,120	22,312,120	22,312,120	-7,176,858
3000 Servicios generales	3,860,157	15,135,262	22,312,120	22,312,120	22,312,120	-7,176,858
3900 Otros servicios generales	3,860,157	15,135,262	22,312,120	22,312,120	22,312,120	-7,176,858
Pensiones y Jubilaciones						

ADMINISTRACIÓN DEL SISTEMA PORTUARIO NACIONAL TAMPICO, S.A. DE C.V.

Página 1 de 2



























Una vez revisados los reportes el ente público podrá autorizarlos, como se describe en la sección 3.5 Autorización de información de esta guía.

Para la integración de la Cuenta Pública 2025, la Unidad de Contabilidad Gubernamental, a través del SICP, pone a disposición de los entes públicos dos reportes de apoyo relativos a la **Memoria de Cálculo**, los cuales servirán de referencia para la elaboración del documento **Análisis del Ejercicio del Presupuesto de Egresos de los Entidades Paraestatales y Empresas Productivas del Estado**. Los reportes se integrarán a partir de las cifras definitivas que se encuentren registradas en los sistemas globalizadores de la SHCP y las que, se hayan informado a través del SICP.





Los reportes de apoyo no serán publicados, solo se utilizarán para determinar las variaciones porcentuales del ejercicio del presupuesto respecto al aprobado y las participaciones porcentuales de las categorías programáticas, según correspondan en el total del ente público. Los reportes que deberán descargarse del SICP son: **Memoria de Cálculo en Clasificación Económica y por Objeto del Gasto** y **Memoria de Cálculo para el Estado Analítico del Ejercicio del Presupuesto de Egresos en Clasificación Funcional**.

3.2 Registro del Analítico de Claves de Entidades Paraestatales (ACEP)

En el área de trabajo del SICP el informante debe elegir el botón “Analítico de Claves de las Entidades Paraestatales (ACEP)”:

Información Presupuestaria					
DESCARGA	DESCRIPCIÓN	AGREGAR	ESTADO	DOCUMENTOS	ARCHIVO PDF
	ANALÍTICO DE CLAVES (AC01)			 AC01	
	ANALÍTICO DE CLAVES DE ENTIDADES PARAESTATALES (ACEP)			 ACEP_By\$	
	ESTADO ANALÍTICO DE INGRESOS			 INGRESOS	
	INGRESOS DE FLUJO DE EFECTIVO			 F_I_By\$	
	EGRESOS DE FLUJO DE EFECTIVO			 F_E_By\$	
	ESTADO ANALÍTICO DEL EJERCICIO DEL PRESUPUESTO DE EGRESOS EN CLASIFICACIÓN ADMINISTRATIVA			 F_EAEPPEE	
	ESTADO ANALÍTICO DEL EJERCICIO DEL PRESUPUESTO DE EGRESOS EN CLASIFICACIÓN ADMINISTRATIVA (ARMONIZADO)			 F_ADMIN	
	ESTADO ANALÍTICO DEL EJERCICIO DEL PRESUPUESTO DE EGRESOS EN CLASIFICACIÓN ECONÓMICA Y POR OBJETO DEL GASTO			 F_EAEPGE	
	ESTADO ANALÍTICO DEL EJERCICIO DEL PRESUPUESTO DE EGRESOS EN CLASIFICACIÓN ECONÓMICA (ARMONIZADO)			 F_ECONO	
	ESTADO ANALÍTICO DEL EJERCICIO DEL PRESUPUESTO DE EGRESOS EN CLASIFICACIÓN POR OBJETO DEL GASTO (ARMONIZADO)			 F_OBJGASTO	
	ESTADO ANALÍTICO DEL EJERCICIO DEL PRESUPUESTO DE EGRESOS EN CLASIFICACIÓN FUNCIONAL- PROGRAMÁTICA			 F_EAEPFPE	
	ESTADO ANALÍTICO DEL EJERCICIO DEL PRESUPUESTO DE EGRESOS EN CLASIFICACIÓN FUNCIONAL (ARMONIZADO)			 F_FUNC	
	 ANÁLISIS DEL EJERCICIO DEL PRESUPUESTO DE EGRESOS				
 Autorizar Información Presupuestaria					

El sistema mostrará una pantalla como la siguiente:

ANALÍTICO DE CLAVES DE ENTIDADES PARAESTATALES (ACEP)					
ENTIDADES PARAESTATALES EMPRESARIALES NO FINANCIERAS CON PARTICIPACIÓN ESTATAL MAYORITARIA					
6 Hacienda y Crédito Público					
HHQ Lotería Nacional para la Asistencia Pública					
				ACEP_By\$	
 Guardar  Recalcular  Reporte  Limpiar					
CONCEPTOS	ESTIMADO/APROBADO	MODIFICADO	DEVENGADO	RECAUDADO/PAGADO	
▼[10] TOTAL DE RECURSOS	2,058,994,812	2,691,794,985		2,492,772,605	
▼[20] DISPONIBILIDAD INICIAL	238,219,632	199,019,805		1,000,000	
▼[100] CORRIENTES Y DE CAPITAL	1,820,775,180	1,820,775,180		1,819,772,618	
▼[110] VENTA DE BIENES	1,808,764,562	1,808,764,562		1,819,772,608	
▼[120] INTERNAS	1,808,764,562	1,808,764,562		1,819,772,607	
▼[130] EXTERNAS	0	0		1	
▼[140] VENTA DE SERVICIOS	0	0		2	
▼[150] INTERNAS	0	0		1	
▼[160] EXTERNAS	0	0		1	
▼[170] INGRESOS DIVERSOS	12,010,618	12,010,618		7	
▼[175] INGRESOS DE FIDEICOMISOS PUBLICOS	0	0		1	
▼[180] PRODUCTOS FINANCIEROS	4,448,000	4,448,000		1	
▼[190] OTROS	7,570,618	7,570,618		5	
▼[200] VENTA DE INVERSIONES	0	0		1	
▼[210] RECUPERACION DE ACTIVOS FISICOS	0	0		0	
▼[220] RECUPERACION DE ACTIVOS FINANCIEROS	0	0		1	
▼[380] INGRESOS POR OPERACIONES AJENAS	0	0		0	
▼[390] POR CUENTA DE TERCEROS	0	0		0	
▼[395] POR CUENTA DE TERCEROS (BRUTO)	0	0		0	
▼[400] POR EROGACIONES RECUPERABLES	0	0		0	
▼[405] POR EROGACIONES RECUPERABLES (BRUTO)	24,053,860	24,053,860		0	
▼[760] SUBSIDIOS Y APOYOS FISCALES	0	672,000,000		671,999,985	
▼[770] SUBSIDIOS	0	0		0	
▼[780] CORRIENTES	0	0		0	
▼[790] DE CAPITAL	0	0		0	
▼[800] APOYOS FISCALES	0	672,000,000		671,999,985	
▼[810] CORRIENTES	0	672,000,000		671,999,985	
▼[820] SERVICIOS PERSONALES	0	0		0	
▼[830] OTROS	0	672,000,000		671,999,985	
▼[840] INVERSION FISICA	0	0		0	
▼[850] INTERESES, COMISIONES Y GASTOS DE LA DEUDA	0	0		0	

La plantilla del Flujo de Efectivo clasifica los campos en tres tipos distintos:

- a. **Fijos.** Son campos cuyos montos el sistema integra a partir de la información del MAPE a través de la ejecución de reglas de negocio; es el caso específico de la información que se muestra en las columnas de “Estimado/Aprobado” y “Modificado” que proviene del MAPE y no puede ser modificada. También se considera el dato de **disponibilidad inicial**, la cual corresponde a la registrada como disponibilidad final para la Cuenta Pública 2024. Un ejemplo de cómo se ve este tipo de conceptos es:

SERVICIOS PERSONALES	549,234,332	547,210,138	8,600	4,300
----------------------	-------------	-------------	-------	-------

b. **De captura.** Son casillas en las que el usuario captura información y se visualizan de la siguiente manera:

INTERNAS	0	0	0
----------	---	---	---

c. **Tipo fórmula.** Son campos que muestran los montos calculados por el sistema a partir de la información que se va capturando; por ejemplo:

SUMA DE EGRESOS DEL AÑO	1,989,737,053	2,253,038,859	22,825,047	20,281,386
-------------------------	---------------	---------------	------------	------------

Una vez capturada la información del ACEP, el SICP realiza las validaciones de congruencia en la información reportada y genera los siguientes reportes:


- Ingresos de Flujo de Efectivo
- Egresos de Flujo de Efectivo

Si la información cargada no cumple con todas las **validaciones de congruencia que el SICP ejecuta**, no se podrán generar estos reportes.

Es importante destacar que el **Sistema no valida la veracidad de la información reportada**, la cual es responsabilidad del ente público informante. Lo que hace el sistema es ejecutar reglas de negocio que garanticen únicamente la consistencia metodológica de la información presupuestaria.

3.3 Estado Analítico de Ingresos

El Estado Analítico de Ingresos, conforme al Manual de Contabilidad Gubernamental (Manual), muestra la distribución de los ingresos del ente público de acuerdo con la desagregación del Clasificador por Rubro de Ingresos y Clasificador por Fuentes de Financiamiento, con el avance del devengado y recaudado al cierre del ejercicio fiscal 2025.

La carga de esta información en el SICP se efectúa a través de una plantilla del mismo sistema (captura), a la cual se accede eligiendo el botón  en la sección "Información Presupuestaria":



Información Presupuestaria				
DESCARGA	DESCRIPCIÓN	AGREGAR	ESTADO	DOCUMENTOS
	ANALÍTICO DE CLAVES (AC01)			AC01_GF
	ESTADO ANALÍTICO DE INGRESOS			INGRESOS

CUENTA PÚBLICA 2025

El SICP despliega la siguiente plantilla:

CONCEPTOS	INGRESO ESTIMADO	INGRESO AMPLIACIONES Y REDUCCIONES	INGRESO MODIFICADO	INGRESO DEVENGADO	INGRESO RECAUDADO	DIFERENCIA
▼ Rubro de Ingresos / Fuente de Financiamiento						
Impuestos	1,454,519,740	0	1,454,519,740	1,454,519,740	1,454,519,740	0
Cuotas y Aportaciones de Seguridad Social	0	0	0	0	0	0
Contribuciones de Mejoras	0	0	0	0	0	0
Derechos	0	0	0	0	0	0
Productos	0	0	0	0	0	0
Aprovechamientos	0	0	0	0	0	0
Ingresos por Venta de Bienes, Prestación de Servicios y Otros Ingresos	0	0	0	0	0	0
Participaciones, Aportaciones, Convenios, Incentivos Derivados de la Colaboración Fiscal y Fondos Distintos de Aportaciones	2,680,046,149	0	2,680,046,149	2,680,046,149	2,680,046,149	0
Transferencias, Asignaciones, Subsidios y Subvenciones, y Pensiones y Jubilaciones	0	0	0	0	0	0
Ingresos Derivados de Financiamientos	0	0	0	0	0	0
Total	4,134,565,889	0	4,134,565,889	4,134,565,889	4,134,565,889	0
Ingresos Excedentes						
▼ Rubro de Ingresos / Fuente de Financiamiento						
▼ Ingresos del Poder Ejecutivo Federal o Estatal y de los Municipios	4,134,565,889	0	4,134,565,889	4,134,565,889	4,134,565,889	0
Impuestos	1,454,519,740	0	1,454,519,740	1,454,519,740	1,454,519,740	0
Cuotas y Aportaciones de Seguridad Social	0	0	0	0	0	0
Contribuciones de Mejoras	0	0	0	0	0	0
Derechos	0	0	0	0	0	0
Productos	0	0	0	0	0	0
Aprovechamientos	0	0	0	0	0	0
Participaciones, Aportaciones, Convenios, Incentivos Derivados de la Colaboración Fiscal y Fondos Distintos de Aportaciones	2,680,046,149	0	2,680,046,149	2,680,046,149	2,680,046,149	0
Transferencias, Asignaciones, Subsidios y Subvenciones, y Pensiones y Jubilaciones	0	0	0	0	0	0
▼ Ingresos de los Entes Públicos de los Poderes Legislativo y Judicial, de los Órganos Autónomos y del Sector Paraestatal o Paramunicipal, así como de las Empresas Productivas del Estado	0	0	0	0	0	0
Cuotas y Aportaciones de Seguridad Social	0	0	0	0	0	0
Productos	0	0	0	0	0	0
Ingresos por Ventas de Bienes, Prestación de Servicios y Otros Ingresos	0	0	0	0	0	0
Transferencias, Asignaciones, Subsidios y Subvenciones, y Pensiones y Jubilaciones	0	0	0	0	0	0
▼ Ingresos Derivados de Financiamiento	0	0	0	0	0	0
Ingresos Derivados de Financiamientos	0	0	0	0	0	0
Total	4,134,565,889	0	4,134,565,889	4,134,565,889	4,134,565,889	0
Ingresos Excedentes						





Este reporte tiene dos secciones que muestran la clasificación de los ingresos por:

- A. Rubro de Ingreso
- B. Fuente de Financiamiento

Es importante señalar que el **Total que se calcule en ambas secciones deberá ser el mismo**.

La plantilla del Analítico de Ingresos contiene tres tipos de campos que ya se describieron en la sección 3.2 de esta Guía: a) fijos; incisos b) de captura y c) de fórmula.

Los botones que aparecen en la parte superior izquierda de la pantalla permiten realizar las siguientes acciones conforme se realiza la captura de la información:





Botón	Acción
 Guardar	Guarda en el sistema la información que aparece en la pantalla.
 Recalcular	Realiza las operaciones aritméticas en los campos tipo fórmula con los datos contenidos en los campos de captura.
 Reporte	Genera el reporte con la información guardada.
 Limpiar	Borra toda la información capturada asignando el valor cero a todos los campos.


Es importante que al finalizar la captura de toda la información se accione el botón “RECALCULAR” y después el botón “GUARDAR”.


3.4 Otros reportes

Las Entidades Paraestatales y Empresas Productivas del Estado, deberán cargar reportes adicionales, para hacerlo el sistema mostrará renglones como el que se ejemplifica:




CUENTA PÚBLICA 2025

DESCARGA	DESCRIPCIÓN	AGREGAR	ESTADO	DOCUMENTOS
	 ANÁLISIS DEL EJERCICIO DEL PRESUPUESTO DE EGRESOS			

En algunos casos, mediante el botón de “Descarga” () se podrá obtener el formato y/o ejemplos que orientarán al usuario respecto a cómo llenar el documento que se solicita.

Una vez que el archivo a reportar esté completo y cubra con las características solicitadas, el usuario podrá cargarlo al SICP con el botón “Agregar” ()

Cuando el archivo sea cargado, el semáforo cambiará de color rojo a verde:

DESCARGA	DESCRIPCIÓN	AGREGAR	ESTADO	DOCUMENTOS
	 ANÁLISIS DEL EJERCICIO DEL PRESUPUESTO DE EGRESOS			 R10.03.AEPE.zip

Los reportes adicionales que deberán cargar las Entidades Paraestatales y Empresas Públicas del Estado aparecen listados en el contenido de la pantalla de cada ente público.

3.5 Autorización de información

Una vez que el usuario haya cargado todos los reportes específicos, y revisado el contenido y el formato de presentación de todos los reportes, podrá proceder a la Autorización.











































El proceso de Autorización se realiza por cada una de las secciones: Información Presupuestaria e Información Programática con los botones siguientes:



Para cada sección el SICP solicitará confirmar la selección, ya que con esta acción el usuario estará indicando que todos los cuadros contienen la información definitiva a presentar en la Cuenta Pública 2025.

Confirmar

¿Confirma que desea autorizar la sección?

Información Presupuestaria							
DESCARGA	DESCRIPCIÓN	AGREGAR	ESTADO	DOCUMENTOS	COPIA	ESTADO	ARCHIVO PDF
	ANALITICO DE CLAVES (ACSI)			 ACSE			
	ANALITICO DE CLAVES DE ENTIDADES PARAESTATALES (ACEP)			 ACEP_ByS			
	ESTADO ANALITICO DE INGRESOS			 INGRESOS			
	INGRESOS DE FLUJO DE EFECTIVO			 F_FlyS			
	EGRESOS DE FLUJO DE EFECTIVO			 F_FlyS			
	ESTADO ANALITICO DEL EJERCICIO DEL PRESUPUESTO DE EGRESOS EN CLASIFICACIÓN ADMINISTRATIVA			 F_EAEPPPE			
	ESTADO ANALITICO DEL EJERCICIO DEL PRESUPUESTO DE EGRESOS EN CLASIFICACIÓN ADMINISTRATIVA (ARMONIZADO)			 F_ADMIN			
	ESTADO ANALITICO DEL EJERCICIO DEL PRESUPUESTO DE EGRESOS EN CLASIFICACIÓN ECONÓMICA Y POR OBJETO DEL GASTO			 F_EAEPPPE			
	ESTADO ANALITICO DEL EJERCICIO DEL PRESUPUESTO DE EGRESOS EN CLASIFICACIÓN ECONÓMICA (ARMONIZADO)			 F_ECONO			
	ESTADO ANALITICO DEL EJERCICIO DEL PRESUPUESTO DE EGRESOS EN CLASIFICACIÓN POR OBJETO DEL GASTO (ARMONIZADO)			 F_ORUGASTO			
	ESTADO ANALITICO DEL EJERCICIO DEL PRESUPUESTO DE EGRESOS EN CLASIFICACIÓN FUNCIONAL-PROGRAMÁTICA			 F_EAEPPPE			
	ESTADO ANALITICO DEL EJERCICIO DEL PRESUPUESTO DE EGRESOS EN CLASIFICACIÓN FUNCIONAL (ARMONIZADO)			 F_FUNC			
	MEMORIA DE CALCULO EN CLASIFICACIÓN ECONÓMICA Y POR OBJETO DEL GASTO			 F_MCCEDG			
	MEMORIA DE CALCULO PARA EL ESTADO ANALITICO DEL EJERCICIO DEL PRESUPUESTO DE EGRESOS EN CLASIFICACIÓN FUNCIONAL			 F_MCCAEPPCF			
	 ANÁLISIS DEL EJERCICIO DEL PRESUPUESTO DE EGRESOS						
							
Información Programática							
DESCARGA	DESCRIPCIÓN	AGREGAR	ESTADO	DOCUMENTOS	ARCHIVO PDF		
	GASTO POR CATEGORÍA PROGRAMÁTICA			 F_GCPPE			
	GASTO POR CATEGORÍA PROGRAMÁTICA (ARMONIZADO)			 F_PROG			
	 INDICADORES PARA RESULTADOS						
	 DETALLE DE PROGRAMAS Y PROYECTOS DE INVERSIÓN						
	 RESUMEN POR TIPOS DE PROGRAMAS Y PROYECTOS DE INVERSIÓN						
							

Cuenta Pública 2025

Con la autorización, todos los semáforos de los reportes generados con la información del AC01 y el ACEP cambiarán a color verde.

Información Presupuestaria							
DESCARGA	DESCRIPCIÓN	AGREGAR	ESTADO	DOCUMENTOS	COPIA	ESTADO	ARCHIVO PDF
	ANALÍTICO DE CLAVES (AC01)						
	ANALÍTICO DE CLAVES DE ENTIDADES PARAESTATALES (ACEP)						
	ESTADO ANALÍTICO DE INGRESOS						
	INGRESOS DE FLUJO DE EFECTIVO						
	EGRESOS DE FLUJO DE EFECTIVO						
	ESTADO ANALÍTICO DEL EJERCICIO DEL PRESUPUESTO DE EGRESOS EN CLASIFICACIÓN ADMINISTRATIVA						
	ESTADO ANALÍTICO DEL EJERCICIO DEL PRESUPUESTO DE EGRESOS EN CLASIFICACIÓN ADMINISTRATIVA (ARMONIZADO)						
	ESTADO ANALÍTICO DEL EJERCICIO DEL PRESUPUESTO DE EGRESOS EN CLASIFICACIÓN ECONÓMICA Y POR OBJETO DEL GASTO						
	ESTADO ANALÍTICO DEL EJERCICIO DEL PRESUPUESTO DE EGRESOS EN CLASIFICACIÓN ECONÓMICA (ARMONIZADO)						
	ESTADO ANALÍTICO DEL EJERCICIO DEL PRESUPUESTO DE EGRESOS EN CLASIFICACIÓN POR OBJETO DEL GASTO (ARMONIZADO)						
	ESTADO ANALÍTICO DEL EJERCICIO DEL PRESUPUESTO DE EGRESOS EN CLASIFICACIÓN PROGRAMÁTICA						
	ESTADO ANALÍTICO DEL EJERCICIO DEL PRESUPUESTO DE EGRESOS EN CLASIFICACIÓN FUNCIONAL (ARMONIZADO)						
	MEMORIA DE CÁLCULO EN CLASIFICACIÓN ECONÓMICA Y POR OBJETO DEL GASTO						
	MEMORIA DE CÁLCULO PARA EL ESTADO ANALÍTICO DEL EJERCICIO DEL PRESUPUESTO DE EGRESOS EN CLASIFICACIÓN FUNCIONAL						
	ANALISIS DEL EJERCICIO DEL PRESUPUESTO DE EGRESOS						
Autorizar Información Presupuestaria							
Información Programática							
DESCARGA	DESCRIPCIÓN	AGREGAR	ESTADO	DOCUMENTOS			ARCHIVO PDF
	GASTO POR CATEGORIA PROGRAMÁTICA						
	GASTO POR CATEGORIA PROGRAMÁTICA (ARMONIZADO)						
	INDICADORES PARA RESULTADOS						
	DETALLE DE PROGRAMAS Y PROYECTOS DE INVERSIÓN						
	RESUMEN POR TIPOS DE PROGRAMAS Y PROYECTOS DE INVERSIÓN						
Autorizar Información Programática							

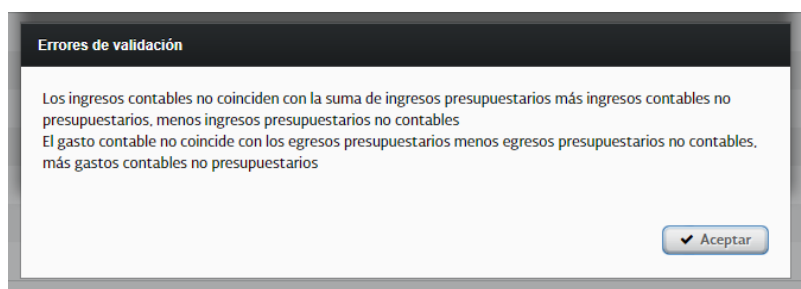
La leyenda “PRELIMINAR” de los reportes se elimina con la autorización.

Cuenta Pública 2025

Cuenta Pública 2025
55 - AGENCIA DE TRANSFORMACIÓN DIGITAL Y TELECOMUNICACIONES
JZN - AGENCIA ESPACIAL MEXICANA
ESTADO ANALÍTICO DEL EJERCICIO DEL PRESUPUESTO DE EGRESOS EN CLASIFICACIÓN ECONÓMICA Y POR OBJETO DEL GASTO^{1/}
DEL 1 DE ENERO AL 31 DE DICIEMBRE DE 2025
(CIFRAS EN PESOS)

CLASIFICACIÓN ECONÓMICA	APROBADO	MODIFICADO	DEVENGADO	EJERCIDO	PAGADO	ECONOMÍAS
OBJETO DEL GASTO						
DENOMINACIÓN						
TOTAL	2,784,165,124	2,096,494,498	2,096,494,498	2,096,494,498	2,096,494,498	
Gasto Corriente	2,784,165,124	2,096,494,498	2,096,494,498	2,096,494,498	2,096,494,498	
Servicios Personales	1,005,475,861	1,052,061,802	1,052,061,802	1,052,061,802	1,052,061,802	
1000 Servicios personales	1,005,475,861	1,052,061,802	1,052,061,802	1,052,061,802	1,052,061,802	
1100 Remuneraciones al personal de carácter permanente	270,496,813	265,743,256	265,743,256	265,743,256	265,743,256	
1200 Remuneraciones al personal de carácter transitorio	1,237,123					
1300 Remuneraciones adicionales y especiales	145,408,143	145,479,499	145,479,499	145,479,499	145,479,499	
1400 Seguridad social	164,492,587	181,920,841	181,920,841	181,920,841	181,920,841	
1500 Otras prestaciones sociales y económicas	341,939,767	409,902,478	409,902,478	409,902,478	409,902,478	
1600 Previsiones	32,639,707					
1700 Pago de estímulos a servidores públicos	49,261,721	49,015,728	49,015,728	49,015,728	49,015,728	
Gasto De Operación	1,737,013,688	993,478,929	993,478,929	993,478,929	993,478,929	
2000 Materiales y suministros	33,645,000	19,773,799	19,773,799	19,773,799	19,773,799	
2100 Materiales de administración, emisión de documentos y artículos oficiales	9,525,000	5,194,830	5,194,830	5,194,830	5,194,830	
2200 Alimentos y utensilios	500,000	854,190	854,190	854,190	854,190	
2400 Materiales y artículos de construcción y de reparación	4,050,000	1,211,178	1,211,178	1,211,178	1,211,178	
2500 Productos químicos, farmacéuticos y de laboratorio	100,000	32,776	32,776	32,776	32,776	
2600 Combustibles, lubricantes y aditivos	2,500,000	1,347,114	1,347,114	1,347,114	1,347,114	
2700 Vestuario, blancos, prendas de protección y artículos deportivos	15,200,000	10,504,967	10,504,967	10,504,967	10,504,967	
2900 Herramientas, refacciones y accesorios menores	1,770,000	628,744	628,744	628,744	628,744	
3000 Servicios generales	1,703,368,688	973,705,130	973,705,130	973,705,130	973,705,130	
3100 Servicios básicos	505,754,218	331,612,005	331,612,005	331,612,005	331,612,005	
3200 Servicios de arrendamiento	250,404,482	116,574,333	116,574,333	116,574,333	116,574,333	
3300 Servicios profesionales, científicos, técnicos y otros servicios	493,620,723	257,401,888	257,401,888	257,401,888	257,401,888	
3400 Servicios financieros, bancarios y comerciales	145,871,699	55,760,974	55,760,974	55,760,974	55,760,974	
3500 Servicios de instalación, reparación, mantenimiento y conservación	77,625,000	33,770,184	33,770,184	33,770,184	33,770,184	
3600 Servicios de comunicación social y publicidad	170,411,130	146,261,701	146,261,701	146,261,701	146,261,701	
3700 Servicios de traslado y viáticos	13,300,000	2,906,980	2,906,980	2,906,980	2,906,980	
3800 Servicios oficiales	2,277,320					
3900 Otros servicios generales	44,104,116	29,417,065	29,417,065	29,417,065	29,417,065	
Otros De Corriente	41,675,575	50,953,767	50,953,767	50,953,767	50,953,767	
3000 Servicios generales	20,000,000	29,429,890	29,429,890	29,429,890	29,429,890	
3900 Otros servicios generales	20,000,000	29,429,890	29,429,890	29,429,890	29,429,890	

En la Cuenta Pública 2025, es requisito para la Autorización de la información Presupuestaria y Programática en el SICP la verificación de congruencia con la información Contable.¹ Al respecto, cuando no se cumpla la conciliación el SICP mostrará el siguiente mensaje:



Para poder autorizar las secciones de información presupuestaria y programática, será necesario que se cumpla con la Conciliación Contable-Presupuestaria. En caso de inconsistencias, el responsable de la información presupuestaria deberá coordinarse con el responsable de la información contable a fin de revisar y conciliar las cifras reportadas en ambas secciones.

Para la conciliación, las cifras consignadas en los reportes que se indican a continuación, deben ser iguales:

Sección Contable	Sección Presupuestaria
Reporte/concepto	Reporte/concepto
Estado de Actividades •Total de ingresos y otros beneficios	Estado Analítico de Ingresos •Total Ingreso Devengado
Estado de Actividades •Total de gastos y otras pérdidas	Estado Analítico del Ejercicio del Presupuesto de Egresos en Clasificación Administrativa (Armonizado) •Total del Gasto Devengado

En el caso de que la conciliación no se lleve a cabo por el ente público en los tiempos establecidos en los Lineamientos “Revisión definitiva”, el SICP se cerrará de forma automática y se publicará la información que derive de los datos proporcionados por el ente público y en la información de la Cuenta Pública se dejará constancia que la conciliación no se realizó.

¹ En la Sección de Información Contable se cuenta con el reporte denominado “Conciliación Contable-Presupuestaria”, que vincula la información de ambas secciones y cuyo propósito es garantizar que cumpla con las reglas de consistencia e integridad.

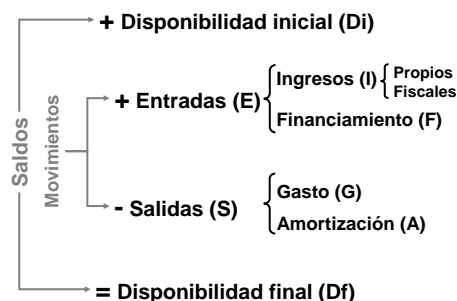
Anexo 1. Flujo de Efectivo

Conforme a lo establecido en el artículo 39 segundo párrafo de la Ley Federal de Presupuesto y Responsabilidad Hacendaria, el presupuesto de las entidades se aprueba en términos de flujo de efectivo, el cual, como lo define el artículo 2, fracción XXIII de la misma ley, corresponde al registro de las entradas y salidas de recursos efectivos en un ejercicio fiscal.

Así, para la elaboración de la Cuenta Pública 2025, en congruencia con lo autorizado en el Presupuesto de Egresos de la Federación, los formatos “INGRESOS DE FLUJO DE EFECTIVO” y “EGRESOS DE FLUJO DE EFECTIVO” se integran en línea con el Manual de Programación y Presupuesto (MPP) con el Instructivo de los formatos 1 1 1, 1 1 2, 1 1 4, 1 1 11 y 1 1 12 *Flujo de efectivo de entidades paraestatales no financieras*, del Sistema Integral de Información de los Ingresos y Gasto Público.

Para ello es necesario tener en cuenta los aspectos que se presentan a continuación:

La identidad del flujo de efectivo es la siguiente:



En donde:

Disponibilidad inicial (Di) es el saldo al inicio del año, de los recursos financieros que no tienen un fin específico y que la entidad mantiene en caja, depositados o invertidos en instituciones financieras dentro y fuera del país, en tanto no son requeridos para cubrir su flujo de operación; incluye recursos en moneda nacional y en moneda extranjera, estos últimos convertidos a moneda nacional al tipo de cambio de cierre publicado por el Banco de México en el Diario Oficial de la Federación.

Gasto (G), incluye operaciones ajenas y enteros a la Tesorería de la Federación.

Disponibilidad final (Df) es el saldo al final del año, de los recursos financieros que no tienen un fin específico y que la entidad mantiene en caja, depositados o invertidos en instituciones financieras dentro y fuera del país, en tanto no son requeridos para cubrir su flujo de operación; incluye recursos en moneda nacional y en moneda extranjera, estos últimos convertidos a moneda nacional al tipo de cambio de cierre publicado por el Banco de México en el Diario Oficial de la Federación.

Partiendo de esta identidad, los formatos de flujo de efectivo cumplen con las siguientes identidades:

$$\begin{aligned}
 Di + (I + F) &= (G + A) + Df \\
 \text{Fuente de recursos} &= \text{Uso de recursos}
 \end{aligned}$$

En la Cuenta Pública se reconoce el efecto de las diferencias cambiarias, ajustes contables y operaciones en tránsito que se observan en el ejercicio real de los recursos. Por tanto, este concepto (el cual se representará como α), que está reconocido en el MPP, se agrega en el total de recursos por el lado de los egresos:

CUENTA PÚBLICA 2025

$$Di+I+(F-A) = G+Df+ \alpha$$

Con ello, se cumple con las identidades también señaladas en el MPP:

$$\text{Total de Recursos del Ingreso} = \text{Total de Recursos del Egreso.}$$

$$\text{Ingreso} + \text{Apoyos fiscales} - \text{Gasto Neto} = \text{Balance financiero}$$

$$\text{Balance financiero} = -1 * (\text{Endeudamiento} + \text{Variación de disponibilidades}).$$

$$\text{Variación en disponibilidades} = \text{Disponibilidad final} - \text{Disponibilidad inicial (+/-) Diferencias cambiarias, ajustes contables y operaciones en tránsito.}$$

$$\text{Endeudamiento} = \text{Saldo deuda final} - \text{Saldo deuda inicial (+/-) diferencia cambiarias y ajustes contables.}$$

Los montos que se capturen en los conceptos de “Diferencias cambiarias”, “Ajustes contables” y “Operaciones en tránsito” deberán ser mayores que cero si su efecto en las disponibilidades financieras fue una reducción del saldo; si el efecto fue un aumento, los montos deberán ser menores que cero.

Por otra parte, partiendo de que la disponibilidad final de un ejercicio fiscal es la misma que la inicial del siguiente ejercicio, en el SICP 2025 se programó la **carga automática del dato correspondiente a la Disponibilidad inicial tomando el reportado como Disponibilidad final en la Cuenta Pública 2024.**

Anexo 2. Operaciones Ajenas

Los montos correspondientes al Original y Modificado son, en general, cero. Sin embargo, en el presupuesto pagado resultan montos netos diferentes de cero que forman parte del gasto de la entidad o empresa y que deben reportarse en el AC01 y en el ACEP.

La fórmula para las **operaciones ajenas** es la siguiente:

$$OA = E - I$$

Donde:

OA = Valor neto de operaciones ajenas

I = Ingresos brutos de operaciones ajenas

E = Egresos brutos de operaciones ajenas

En el flujo de efectivo de la Entidad Paraestatal o Empresa Productiva del Estado, el monto neto resultante se mostrará en el egreso y tendrá signo positivo en el caso de que el monto registrado en el egreso resulte mayor que el monto registrado en el ingreso, y con signo negativo en el caso contrario.

Para ejemplificar se muestra el siguiente ejercicio:

Operaciones ajenas:

Por cuenta de terceros	Ingresos brutos	800	}	= Valor neto -500
	Egresos brutos	300		
Por erogaciones recuperables	Ingresos brutos	400	}	= Valor neto 200
	Egresos brutos	600		

En la Cuenta Pública, el sistema presenta en la pantalla de flujo de efectivo (ACEP) los conceptos de Operaciones ajenas por cuenta de terceros y Operaciones ajenas por erogaciones recuperables para que el usuario **registre los montos brutos tanto en el ingreso como en el egreso**, a partir de los cuales el sistema calcula el monto neto.

En el Ingreso	En el Egreso
<ul style="list-style-type: none"> ▼ [380] INGRESOS POR OPERACIONES AJENAS <ul style="list-style-type: none"> ▼ [390] POR CUENTA DE TERCEROS <ul style="list-style-type: none"> [395] POR CUENTA DE TERCEROS (BRUTO) ▼ [400] POR EROGACIONES RECUPERABLES <ul style="list-style-type: none"> [405] POR EROGACIONES RECUPERABLES (BRUTO) 	<ul style="list-style-type: none"> ▼ [1437] EGRESOS POR OPERACIONES AJENAS <ul style="list-style-type: none"> ▼ [1440] POR CUENTA DE TERCEROS <ul style="list-style-type: none"> [1445] POR CUENTA DE TERCEROS (BRUTO) ▼ [1450] EROGACIONES RECUPERABLES <ul style="list-style-type: none"> [1455] EROGACIONES RECUPERABLES (BRUTO)

Las Entidades Paraestatales y las Empresas Públicas del Estado deberán tramitar el alta de las claves presupuestarias “39908 Erogaciones por cuenta de terceros” con tipo de gasto 1 y “39909 Erogaciones recuperables” con tipo de gasto 2 en el MAPE conforme a la normatividad aplicable con el fin de que reporten las **operaciones ajenas** del ejercicio fiscal y éstas se reflejen en el AC01 y en el ACEP:

CUENTA PÚBLICA 2025

En el AC01. El MPP indica que las operaciones ajenas deberán registrarse con la modalidad W Operaciones ajenas ¹ y conforme al Clasificador por Objeto de Gasto para la Administración Pública Federal, de acuerdo a la relación de capítulos, conceptos, partidas genéricas y partidas específicas, las operaciones ajenas se deben registrar en claves presupuestarias con las partidas específicas siguientes:

39908 POR CUENTA DE TERCEROS. Asignaciones que los organismos descentralizados, empresas de participación estatal y demás entidades, destinan para realizar todas aquellas erogaciones por cuenta de terceros, cuyo registro se debe reflejar en sus flujos de efectivo. ²

39909 EROGACIONES RECUPERABLES. Asignaciones destinadas por los organismos descentralizados, empresas de participación estatal y demás entidades, a otorgar toda clase de préstamos o créditos en efectivo al personal, sindicatos o a otras entidades públicas o privadas, y demás erogaciones recuperables distintas de las erogaciones previstas en los conceptos 7300 Compra de títulos y valores; y 7400 Concesión de préstamos. ³

El monto a registrar en la(s) clave(s) presupuestaria(s) correspondiente(s) deberá ser el **valor neto de operaciones ajenas**; continuando con el ejemplo, el registro quedaría de la siguiente manera:

Ramo	Unidad	Finalidad	Funcion	Subfuncion	Reasignacio	Actividad	Modalidad	Programa	Partida	Tipo de Gasto	Fuente de F	Entidad Fed	Clave de Cartera	Original	Modificado	Devengado	Pagado
4	E2D	1	3	4	0	1	W	1	39908	1	1	11	0000000000	0	0	-500	-500
4	E2D	1	3	4	0	1	W	2	39909	2	1	11	0000000000	0	0	200	200

En el **ACEP**. Se deben capturar, tanto en el ingreso como en el egreso, los montos brutos para los conceptos “Por cuenta de terceros” y “Por erogaciones recuperables”, como a continuación se ejemplifica:

CONCEPTOS	ESTIMADO/APROBADO	MODIFICADO	DEVENGADO	RECAUDADO/PAGADO
▼[380] INGRESOS POR OPERACIONES AJENAS	0	0		0
▼[390] POR CUENTA DE TERCEROS	0	0		0
[395] POR CUENTA DE TERCEROS (BRUTO)	0	0		800
▼[400] POR EROGACIONES RECUPERABLES	0	0		0
[405] POR EROGACIONES RECUPERABLES (BRUTO)	0	0		400
▼[1437] EGRESOS POR OPERACIONES AJENAS	0	0	0	-300
▼[1440] POR CUENTA DE TERCEROS	0	0	0	-500
[1445] POR CUENTA DE TERCEROS (BRUTO)	0	0	0	300
▼[1450] EROGACIONES RECUPERABLES	0	0	0	200
[1455] EROGACIONES RECUPERABLES (BRUTO)	2,255,676	2,255,676	0	600

Es importante señalar que la información registrada en el AC01 y el ACEP debe ser congruente; en caso contrario el SICP emite el mensaje de error y la impresión de los reportes será inhibida.

La presentación de operaciones ajenas en el reporte de flujo de efectivo, será con los montos netos conforme al ejemplo siguiente:

En el **ingreso** se mostrarán siempre los valores en cero:

En el egreso se mostrarán los valores netos de las operaciones ajenas:

¹ Para el Instituto de Seguridad Social para las Fuerzas Armadas Mexicanas los recursos del concepto 39909 erogaciones recuperables se registran con la modalidad “A” Funciones de las Fuerzas Armadas.

² Tipo de gasto 1.

³ Tipo de gasto 2.

CUENTA PÚBLICA 2025

Cuenta Pública 2025

CUENTA PÚBLICA 2025
13 - MARINA
KDN - AEROPUERTO INTERNACIONAL DE LA CIUDAD DE MÉXICO, S.A. DE C.V.
INGRESOS DE FLUJO DE EFECTIVO
DEL 1 DE ENERO AL 31 DE DICIEMBRE DE 2025
(CIFRAS EN PESOS)

Concepto	ESTIMADO	MODIFICADO	RECAUDADO
TOTAL DE RECURSOS ^{1/}	0	4,851,024,535	913,358,153
DISPONIBILIDAD INICIAL	1,402,907,393	2,230,572,693	0
CORRIENTES Y DE CAPITAL	0	2,167,562,357	913,358,153
VENTA DE BIENES	0	0	0
INTERNAS	0	0	0
EXTERNAS	0	0	0
VENTA DE SERVICIOS	0	2,151,949,251	870,109,178
INTERNAS	0	2,151,949,251	870,109,178
EXTERNAS	0	0	0
INGRESOS DIVERSOS	0	15,613,106	43,248,975
INGRESOS DE FIDEICOMISOS PÚBLICOS	0	0	0
PRODUCTOS FINANCIEROS	0	15,613,106	43,248,975
OTROS	0	0	0
VENTA DE INVERSIONES	0	0	0
RECUPERACIÓN DE ACTIVOS FÍSICOS	0	0	0
RECUPERACIÓN DE ACTIVOS FINANCIEROS	0	0	0
INGRESOS POR OPERACIONES AJENAS	0	0	0
POR CUENTA DE TERCEROS	0	0	0
POR EROGACIONES RECUPERABLES	0	0	0
SUBSIDIOS Y APOYOS FISCALES	0	0	0
SUBSIDIOS	0	0	0
CORRIENTES	0	0	0
DE CAPITAL	0	0	0
APOYOS FISCALES	0	0	0
CORRIENTES	0	0	0
SERVICIOS PERSONALES	0	0	0
OTROS	0	0	0
INVERSIÓN FÍSICA	0	0	0
INTERESES, COMISIONES Y GASTOS DE LA DEUDA	0	0	0
INVERSIÓN FINANCIERA	0	0	0
AMORTIZACIÓN DE PASIVOS	0	0	0
SUMA DE INGRESOS DEL AÑO	0	2,167,562,357	913,358,153
ENDEUDAMIENTO (O DESENDEUDAMIENTO) NETO	0	0	0
INTERNO	0	0	0

AEROPUERTO INTERNACIONAL DE LA CIUDAD DE MÉXICO, S.A. DE C.V.

Página 1 de 2

Cuenta Pública 2025

CUENTA PÚBLICA 2025
13 - MARINA
KDN - AEROPUERTO INTERNACIONAL DE LA CIUDAD DE MÉXICO, S.A. DE C.V.
EGRESOS DE FLUJO DE EFECTIVO
DEL 1 DE ENERO AL 31 DE DICIEMBRE DE 2025
(CIFRAS EN PESOS)

Concepto	APROBADO	MODIFICADO	PAGADO
TOTAL DE RECURSOS ^{1/}	0	4,851,024,535	913,358,153
GASTO CORRIENTE	0	2,460,959,555	1,100,740,058
SERVICIOS PERSONALES	0	210,958,356	94,621,976
DE OPERACIÓN	0	2,236,243,400	1,005,989,434
SUBSIDIOS	0	0	0
OTRAS EROGACIONES	0	13,757,799	128,648
PENSIONES Y JUBILACIONES	0	0	0
INVERSIÓN FÍSICA	0	85,662,078	93,446,419
BIENES MUEBLES E INMUEBLES	0	7,359,149	15,143,492
OBRA PÚBLICA	0	78,302,929	78,302,927
SUBSIDIOS	0	0	0
OTRAS EROGACIONES	0	0	0
INVERSIÓN FINANCIERA	0	0	0
COSTO FINANCIERO	0	0	0
INTERESES, COMISIONES Y GASTOS DE LA DEUDA	0	0	0
INTERNOS	0	0	0
EXTERNOS	0	0	0
EGRESOS POR OPERACIONES AJENAS	0	0	126,619,857
POR CUENTA DE TERCEROS	0	0	141,915,847
EROGACIONES RECUPERABLES	0	0	-15,295,990
SUMA DE EGRESOS DEL AÑO	0	2,546,621,633	1,320,806,334
ENTEROS A TESORERÍA DE LA FEDERACIÓN	0	73,830,209	0
ORDINARIOS	0	73,830,209	0
EXTRAORDINARIOS	0	0	0
DISPONIBILIDAD FINAL	0	2,230,572,693	-407,448,181
DIFERENCIAS CAMBIARIAS, AJUSTES CONTABLES Y OPERACIONES EN TRÁNSITO	0	0	0

1/ Las sumas parciales y total pueden no coincidir debido al redondeo.

Fuente: Presupuesto Aprobado y Modificado, sistemas globalizadores de la Secretaría de Hacienda y Crédito Público; Presupuesto Pagado, el ente público.

AEROPUERTO INTERNACIONAL DE LA CIUDAD DE MÉXICO, S.A. DE C.V.

Página 1 de 2

Anexo 3. Trabajar con archivos en formato “.csv (delimitado por comas)”

Los Poderes Legislativo y Judicial, Órganos Autónomos, Entidades Paraestatales y Empresas Públicas del Estado, como se señala en los numerales 1 y 3 de esta guía, deberán trabajar con archivos en formato “.csv” para la carga en el SICP del Analítico de Claves (AC01).

Por la forma particular de trabajar con este tipo de archivo, en este anexo se describe a detalle el proceso a realizar.

1. Para cargar el AC01, el usuario deberá ingresar a la pantalla correspondiente haciendo clic en el botón AC01


DESCARGA	DESCRIPCIÓN	AGREGAR	ESTADO	DOCUMENTOS
	ANALÍTICO DE CLAVES (AC01)			

2. El sistema mostrará una pantalla como la siguiente y el usuario deberá hacer clic en el botón de descarga para obtener el archivo en el que se capturará la información requerida.

Contenido
Firmantes
RQEU | Ramo 15 | Unidad QEU
Cerrar Sesión

1. Descarga de Archivo

Descargue el AC01 que contiene información de Aprobado y Modificado, para que lo complete con el presupuesto Devengado y Pagado

DESCRIPCIÓN	DESCARGA
Presupuesto	

2. Carga de Archivo

Una vez que haya completado el AC01, cárguelo

[Seleccionar Archivo...](#)

3. El sistema descargará un archivo en formato de Excel (xls):

Contenido
Firmantes
RQEU | Ramo 15 | Unidad QEU
Cerrar Sesión

1. Descarga de Archivo

Descargue el AC01 que contiene información de Aprobado y Modificado, para que lo complete con el presupuesto Devengado y Pagado

DESCRIPCIÓN	DESCARGA
Presupuesto	

2. Carga de Archivo

Una vez que haya completado el AC01, cárguelo

[Seleccionar Archivo...](#)

Última carga: [26/02/2016 12:00] QEU-AC01.csv - La carga del AC01 se ha completado satisfactoriamente

 QEU-AC01.xls
Mostrar todas las descargas...

4. El usuario deberá completar la información requerida:

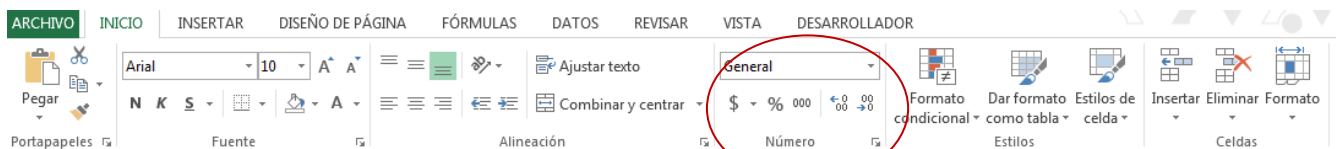
	A	B	C	D	E	F	G	H	I	J	K	L	M	N	O	P	Q	R	S	
1	Presupuesto																			
2	Ramo	Unidad	Finalidad	Funcion	Subfuncion	Reasignacione	Actividad	Modalidad	Programa	Partida	Tipo de Gasto	Fuente de	Entidad	Fc	Clave de Carter	Original	Modificado	Devengado	Ejercido	Pagado
3	6	GSA	1	3	4	0	1	0	1	11301	1	4	22	000000000000	6363426	6595426	6594812	6594812	6594812	
4	6	GSA	1	3	4	0	1	0	1	13201	1	4	22	000000000000	57351	67351	65512	65512	65512	
5	6	GSA	1	3	4	0	1	0	1	13202	1	4	22	000000000000	809127	1431656	1431189	1431189	1431189	
6	6	GSA	1	3	4	0	1	0	1	14103	1	4	22	000000000000	670991	696318	694008	694008	694008	
7	6	GSA	1	3	4	0	1	0	1	14202	1	4	22	000000000000	300069	381614	378211	378211	378211	
8	6	GSA	1	3	4	0	1	0	1	14301	1	4	22	000000000000	309071	388689	386989	386989	386989	
9	6	GSA	1	3	4	0	1	0	1	14401	1	4	22	000000000000	113601	130838	128643	128643	128643	
10	6	GSA	1	3	4	0	1	0	1	15402	1	4	22	000000000000	1019861	1359342	1353366	1353366	1353366	
11	6	GSA	1	3	4	0	1	0	1	15403	1	4	22	000000000000	112140	137140	134790	134790	134790	
12	6	GSA	1	3	4	0	1	0	1	15901	1	4	22	000000000000	0	29000	29000	29000	29000	
13	6	GSA	1	3	4	0	1	0	1	21101	1	4	22	000000000000	6545	6545	0	0	0	
14	6	GSA	1	3	4	0	1	0	1	21401	1	4	22	000000000000	30996	30996	0	0	0	
15	6	GSA	1	3	4	0	1	0	1	22104	1	4	22	000000000000	1700	1700	0	0	0	
16	6	GSA	1	3	4	0	1	0	1	24601	1	4	22	000000000000	3300	3300	0	0	0	
17	6	GSA	1	3	4	0	1	0	1	26103	1	4	22	000000000000	167000	167000	19605	19605	19605	
18	6	GSA	1	3	4	0	1	0	1	29601	1	4	22	000000000000	13100	13100	0	0	0	
19	6	GSA	1	3	4	0	1	0	1	31401	1	4	22	000000000000	7000	7000	7000	7000	7000	
20	6	GSA	1	3	4	0	1	0	1	31501	1	4	22	000000000000	2100	2100	0	0	0	
21	6	GSA	1	3	4	0	1	0	1	31801	1	4	22	000000000000	370	370	325	325	325	
22	6	GSA	1	3	4	0	1	0	1	33401	1	4	22	000000000000	119600	119600	4750	4750	4750	
23	6	GSA	1	3	4	0	1	0	1	33602	1	4	22	000000000000	5200	5200	0	0	0	
24	6	GSA	1	3	4	0	1	0	1	34501	1	4	22	000000000000	44999	44999	1796	1796	1796	
25	6	GSA	1	3	4	0	1	0	1	35501	1	4	22	000000000000	35000	35000	0	0	0	
26	6	GSA	1	3	4	0	1	0	1	37104	1	4	22	000000000000	47000	47000	0	0	0	
27	6	GSA	1	3	4	0	1	0	1	37204	1	4	22	000000000000	64000	64000	7664	7664	7664	

5. Para asegurar que los montos sean cargados de forma correcta el usuario deberá asignar formato a todas las columnas con importes. Para ello deberá:

a. Seleccionar todas las columnas con montos.

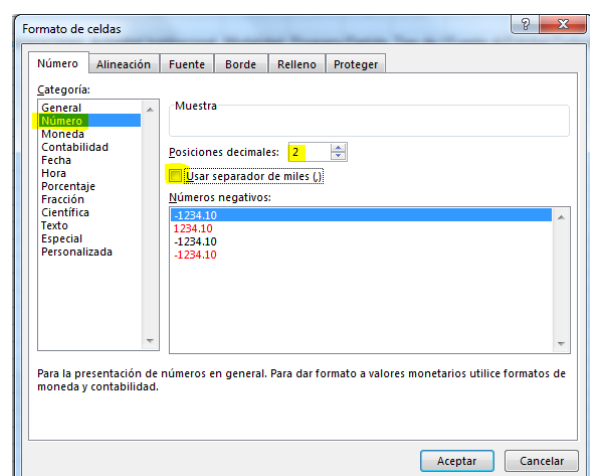
	A	B	C	D	E	F	G	H	I	J	K	L	M	N	O	P	Q	R	S	
1	Presupuesto																			
2	Ramo	Unidad	Finalidad	Funcion	Subfuncion	Reasignacione	Actividad	Modalidad	Programa	Partida	Tipo de Gasto	Fuente de	Entidad	Fc	Clave de Carter	Original	Modificado	Devengado	Ejercido	Pagado
3	6	GSA	1	3	4	0	1	0	1	11301	1	4	22	000000000000	6363426	6595426	6594812	6594812	6594812	
4	6	GSA	1	3	4	0	1	0	1	13201	1	4	22	000000000000	57351	67351	65512	65512	65512	
5	6	GSA	1	3	4	0	1	0	1	13202	1	4	22	000000000000	809127	1431656	1431189	1431189	1431189	
6	6	GSA	1	3	4	0	1	0	1	14103	1	4	22	000000000000	670991	696318	694008	694008	694008	
7	6	GSA	1	3	4	0	1	0	1	14202	1	4	22	000000000000	300069	381614	378211	378211	378211	
8	6	GSA	1	3	4	0	1	0	1	14301	1	4	22	000000000000	309071	388689	386989	386989	386989	
9	6	GSA	1	3	4	0	1	0	1	14401	1	4	22	000000000000	113601	130838	128643	128643	128643	
10	6	GSA	1	3	4	0	1	0	1	15402	1	4	22	000000000000	1019861	1359342	1353366	1353366	1353366	
11	6	GSA	1	3	4	0	1	0	1	15403	1	4	22	000000000000	112140	137140	134790	134790	134790	
12	6	GSA	1	3	4	0	1	0	1	15901	1	4	22	000000000000	0	29000	29000	29000	29000	
13	6	GSA	1	3	4	0	1	0	1	21101	1	4	22	000000000000	6545	6545	0	0	0	
14	6	GSA	1	3	4	0	1	0	1	21401	1	4	22	000000000000	30996	30996	0	0	0	
15	6	GSA	1	3	4	0	1	0	1	22104	1	4	22	000000000000	1700	1700	0	0	0	
16	6	GSA	1	3	4	0	1	0	1	24601	1	4	22	000000000000	3300	3300	0	0	0	
17	6	GSA	1	3	4	0	1	0	1	26103	1	4	22	000000000000	167000	167000	19605	19605	19605	
18	6	GSA	1	3	4	0	1	0	1	29601	1	4	22	000000000000	13100	13100	0	0	0	
19	6	GSA	1	3	4	0	1	0	1	31401	1	4	22	000000000000	7000	7000	7000	7000	7000	
20	6	GSA	1	3	4	0	1	0	1	31501	1	4	22	000000000000	2100	2100	0	0	0	
21	6	GSA	1	3	4	0	1	0	1	31801	1	4	22	000000000000	370	370	325	325	325	
22	6	GSA	1	3	4	0	1	0	1	33401	1	4	22	000000000000	119600	119600	4750	4750	4750	
23	6	GSA	1	3	4	0	1	0	1	33602	1	4	22	000000000000	5200	5200	0	0	0	
24	6	GSA	1	3	4	0	1	0	1	34501	1	4	22	000000000000	44999	44999	1796	1796	1796	
25	6	GSA	1	3	4	0	1	0	1	35501	1	4	22	000000000000	35000	35000	0	0	0	
26	6	GSA	1	3	4	0	1	0	1	37104	1	4	22	000000000000	47000	47000	0	0	0	
27	6	GSA	1	3	4	0	1	0	1	37204	1	4	22	000000000000	64000	64000	7664	7664	7664	

b. Hacer clic en  para abrir la ficha de configuración de los números.

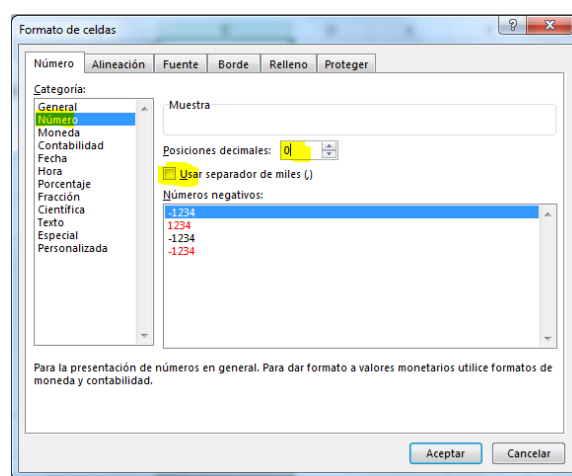


c. Excel abrirá una ventana en la que deberá elegir la Categoría: Número, la casilla de verificación usar separador de miles (,) debe estar sin seleccionar y las posiciones decimales según corresponda conforme lo siguiente:

Poderes y Órganos Autónomos con dos posiciones decimales.



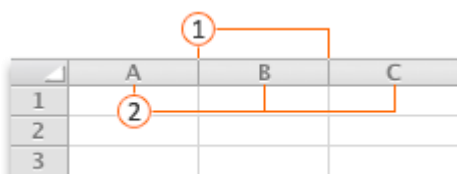
Entidades Paraestatales y Empresas Públicas del Estado con cero posiciones decimales



- d.Después de seleccionar estas características el usuario deberá hacer clic en el botón “Aceptar” para aplicar el formato a los importes.
- e.Además, es necesario que las columnas de los importes estén con un ancho adecuado para que los números se muestren completos.


Cambiar el ancho de las columnas:

- i.Haga clic en los encabezados de columna que desee cambiar y arrástrelos.



- ① Separador de columna.
- ② Encabezados de columna.

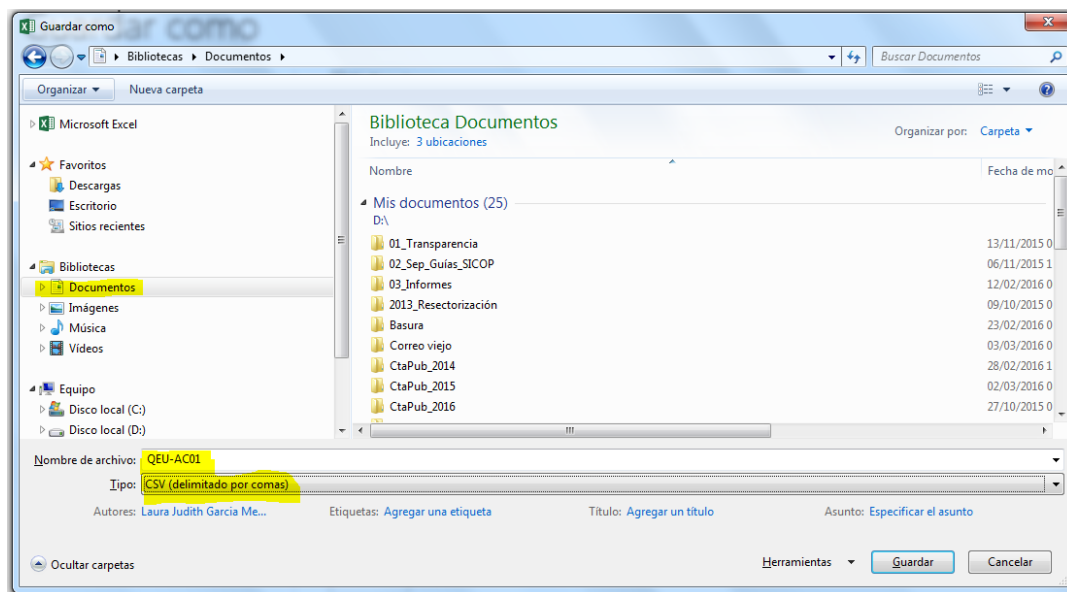
NOTA: Si tiene que cambiar el ancho de una sola columna, no hay que seleccionarla primero.

- ii. Señale al separador en el lado derecho de cualquier encabezado de columna seleccionado. El puntero se convierte en una .
- iii. Haga doble clic en el separador.

6. Para crear el archivo formato “.csv”, que **es el único formato válido para carga de información del AC01**, el usuario deberá seleccionar la opción “Guardar como” ubicado en el menú Archivo.



Excel abrirá una pantalla en donde el usuario deberá elegir la carpeta en la que almacenará el archivo, el nombre del archivo y el formato “.csv (delimitado por comas)”



El archivo generado en formato “.csv (delimitado por comas)” podrá ser cargado al SICP.

1. Descarga de Archivo

Descargue el AC01 que contiene información de Aprobado y Modificado, para que lo complete con el presupuesto Devengado y Pagado

DESCRIPCIÓN	DESCARGA
Presupuesto	

2. Carga de Archivo

Una vez que haya completado el AC01, cárguelo

Selecconar Archivo...

Se ha recibido el archivo

Última carga: [21/01/2019 12:00] VSS-AC01.csv - La carga del AC01 se ha completado satisfactoriamente

Actualizar