



INTEGRACIÓN DE LA CUENTA PÚBLICA 2025

GUÍA PARA LA CARGA EN EL SICP DEL FORMATO DE INTRODUCCIÓN



Contenido

Objetivo	3
Paso 1. Descargar el formato correspondiente a la "INTRODUCCIÓN"	3
Paso 2. Ingresar el nombre del ente público.	3
Paso 3. Requisitar con información correspondiente al ente público.	4
Paso 4. Registrar el pie de página.....	4
Paso 5. Guardar el documento	5
Paso 6. Cargar el documento al SICP.	5

Objetivo:

Orientar a los entes públicos obligados para la elaboración del documento introductorio de la información contable que se reporta en la Cuenta Pública 2025, el cual tiene el propósito de dar a conocer las características básicas de la constitución del ente público, sus objetivos, funciones y resultados en el marco del Plan Nacional de Desarrollo.

A continuación, se describen los pasos necesarios para llenar el formato correspondiente a la INTRODUCCIÓN.

Paso 1. Descargar el formato correspondiente a la "INTRODUCCIÓN"

Dicho formato se encuentra disponible en la sección "Introducción" del Sistema para la Integración de la Cuenta Pública (SICP). Para descargar sólo es necesario oprimir el botón "descarga".



Posterior a la descarga, se debe guardar el archivo de Word en el equipo de cómputo.

Antes de iniciar el proceso de llenado es importante tener en consideración lo siguiente:

NOTA IMPORTANTE

- El documento que se descarga del SICP cuenta con las características tipográficas con las que se presentará la Cuenta Pública 2025.
- El formato de Word se encuentra en la versión 97-2003, misma que se deberá respetar durante todo el proceso.

Paso 2. Ingresar el nombre del ente público.

En la parte superior del formato se debe ingresar el nombre del ente público, utilizando solamente LETRAS MAYÚSCULAS.



Paso 3. Requisar con información correspondiente al ente público.

Para el llenado, es importante tener en consideración lo siguiente:

NOTA IMPORTANTE

Se deben seguir en todo el documento los lineamientos tipográficos considerados en la Guía para la elaboración de los documentos.

El contenido de la introducción es un texto libre, donde se deben incluir por lo menos lo siguientes elementos:

- Reseña histórica.
- Fundamento legal de creación.
- Descripción de actividades del año fiscal reportado.
- Misión, visión, objetivos y valores.
- Objetivo social.
- Estrategias y logros.
- Alineación con el Plan Nacional de Desarrollo.

Si el Ente Público considera necesario agregar más elementos, los puede incluir como parte del documento.

En la sección de “Firmas”, agregar el nombre y cargo de las personas responsables de la elaboración y autorización de la introducción.

Autorizó:

Cargo

Elaboró:

Cargo

Paso 4. Registrar el pie de página.

A partir de la segunda página se debe colocar en el pie de página el nombre del ente público utilizando solamente LETRAS MAYÚSCULAS.

Paso 4

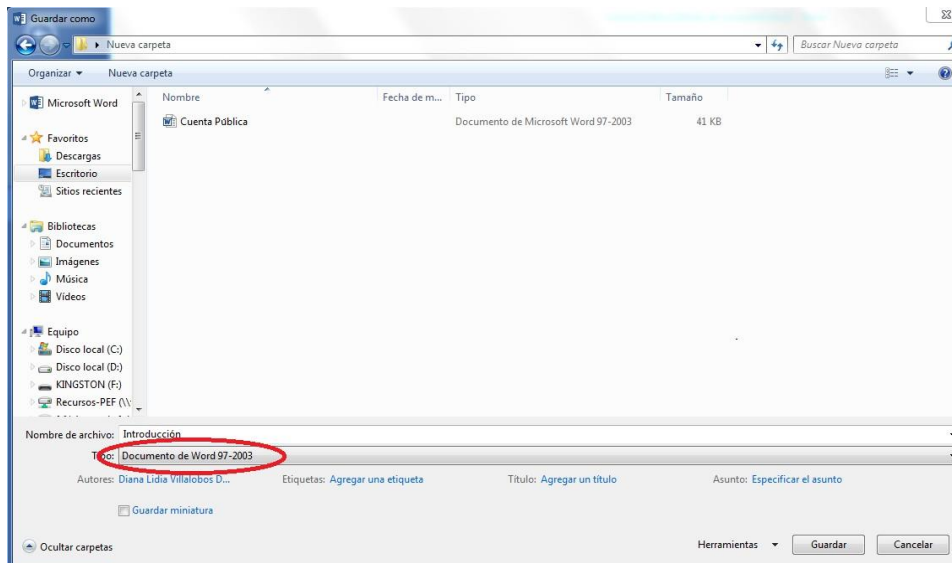


NOMBRE DEL ENTE (PIE_PAG_ENTE)

Página 2 de 2

Paso 5. Guardar el documento.

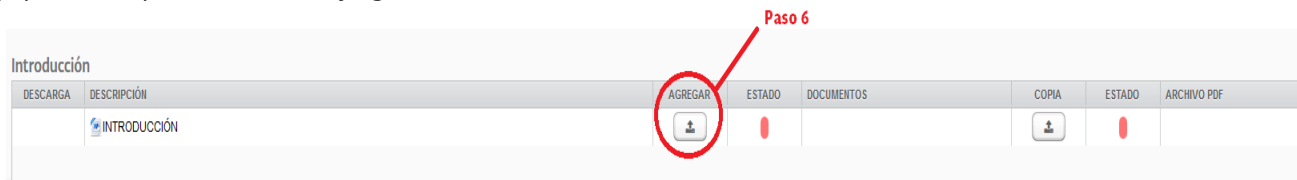
El archivo debe ser guardado en la versión de Word 97-2003.



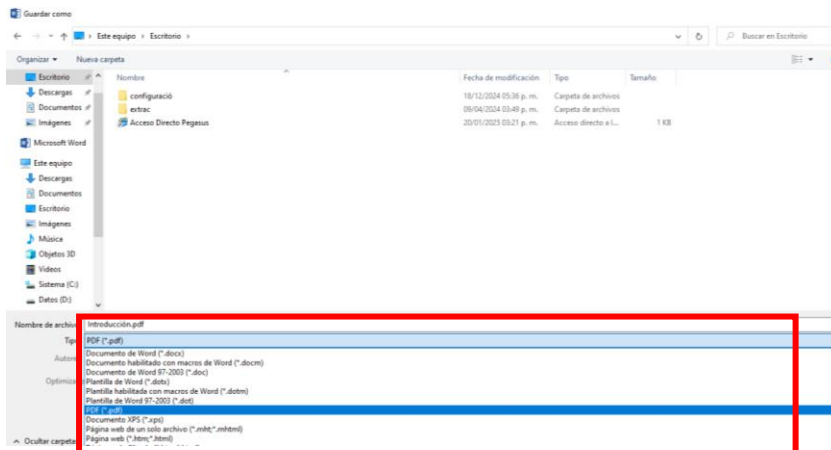
Paso 6. Cargar el documento al SICP.

- El semáforo de la sección "Introducción" permanecerá en rojo en tanto no se cargue información.

Para cargar sólo es necesario oprimir el botón "agregar" y seleccionar el archivo Word 97-2003, desde la ubicación del equipo de cómputo donde se haya guardado.



Adicionalmente, se debe guardar el mismo archivo Word 97-2003 en formato PDF, para lo cual, sólo es necesario, al momento de guardar, seleccionar como tipo de documento: PDF.



CUENTA PÚBLICA 2025

Una vez que el archivo se haya guardado en formato PDF, se deberá cargar en el SICP en la sección "copia", oprimiendo el botón "copia" y seleccionando desde la ubicación del equipo de cómputo donde se haya guardado.

Introducción					
DESCARGA	DESCRIPCIÓN	AGREGAR	ESTADO	DOCUMENTOS	COPIA
	INTRODUCCION			J3F.01.INTRO.doc	
					ESTADO
					ARCHIVO PDF
					Print_J3F.01.INTRO.pdf

Ejemplo de plantilla para la Introducción:

CUENTA PÚBLICA 20XX	
NOMBRE DEL ENTE PÚBLICO	
INTRODUCCIÓN	
RESEÑA HISTÓRICA.	Texto
FUNDAMENTO LEGAL DE CREACIÓN.	Texto
DESCRIPCIÓN DE ACTIVIDADES DEL AÑO FISCAL REPORTADO.	Texto
MISIÓN, VISIÓN, OBJETIVOS Y VALORES.	Texto
OBJETIVO SOCIAL.	Texto
ESTRATEGIAS Y LOGROS.	Texto
ALINEACIÓN CON EL PLAN NACIONAL DE DESARROLLO.	Texto

Página 1 de 2

CUENTA PÚBLICA 2025

CUENTA PÚBLICA 20XX

Autorizó:
Cargo

Elaboró:
Cargo

NOMBRE DEL ENTE (PIE_PAG_ENTE)

Página 2 de 2