



INTEGRACIÓN DE LA CUENTA PÚBLICA 2025

GUÍA PARA LA ENTREGA DE INFORMACIÓN CONTABLE



Contenido

Introducción.....	3
1. Información a reportar.....	4
1.1. Marco normativo.....	4
1.2. Ámbito de aplicación.....	4
1.3. Información contable solicitada	5
1.4. Unidad de medida	5
1.5. Estados Financieros solicitados	5
1.6. Validaciones	7
2. Procedimiento general de carga de información.....	12
2.1. Acceso al SICP.....	14
2.2. Captura de datos en plantillas.....	15
2.3. Carga de documentos firmados	20
2.4. Autorización de la sección contable	20
Anexo: Vista de los reportes generados en el SICP	21

Introducción

Esta guía se fundamenta en el numeral 3.3.1 Guías, formatos y documentos de los Lineamientos para la Integración de la Cuenta Pública 2025 (Lineamientos), y tiene como propósito describir el universo de la información contable a reportar por los entes públicos federales a través del Sistema para la Integración de la Cuenta Pública (SICP), así como dar a conocer la funcionalidad y operatividad de esta herramienta para facilitar el llenado de las plantillas y la generación de los reportes de información contable que se presentan en la Cuenta Pública.

La estructura de esta guía considera tres secciones: la primera describe los Estados Financieros a reportar, la segunda refiere las características de la información solicitada, y la tercera presenta el procedimiento de carga de los Estados Financieros de acuerdo con sus características básicas. Finalmente, en el apartado de Anexos se presenta la vista de los reportes generados en el SICP.

Es importante señalar que el SICP realiza validaciones de congruencia de la información, de acuerdo con las definiciones establecidas en la normatividad aplicable, esto no implica que se valide la veracidad de la información reportada, la cual es responsabilidad estricta y exclusivamente del ente público que la proporciona.

1. Información a reportar

1.1. Marco normativo

La formulación e integración de la Cuenta Pública 2025 obedece a lo dispuesto en el artículo 74, fracción VI de la Constitución Política de los Estados Unidos Mexicanos, así como a lo estipulado en los artículos 52, 53 y 54 de la Ley General de Contabilidad Gubernamental; 8 de la Ley de Fiscalización y Rendición de Cuentas de la Federación, y el Acuerdo por el que se armoniza la estructura de las cuentas públicas emitido por el Consejo Nacional de Armonización Contable (CONAC), publicado en el Diario Oficial de la Federación el 30 de diciembre de 2013.

La Unidad de Contabilidad Gubernamental, con fundamento en los artículos 31, fracción XVIII, de la Ley Orgánica de la Administración Pública Federal, así como 23, fracción VII del Reglamento Interior de la Secretaría de Hacienda y Crédito Público, es el área competente para integrar la Cuenta Pública.

1.2. Ámbito de aplicación

Los entes públicos que reportarán la información contable que se integrará en la Cuenta Pública 2025 son los que, conforme a la clasificación que establece el CONAC en el *"Acuerdo por el que se armoniza la estructura de las cuentas públicas"*, forman parte del Gobierno Federal; además de las Entidades de Control Directo e Indirecto y las Empresas Públicas del Estado. Dichos entes, se enlistan a continuación:

Del Poder Legislativo:

- Cámara de Diputados;
- Cámara de Senadores, y
- Auditoría Superior de la Federación.

Del Poder Judicial:

- Suprema Corte de Justicia de la Nación;
- Consejo de la Judicatura Federal, y
- Tribunal Electoral del Poder Judicial de la Federación.
- Tribunal de Disciplina Judicial
- Órgano de Administración Judicial

Órganos Autónomos:

- Comisión Federal de Competencia Económica;
- Comisión Nacional de los Derechos Humanos;
- Instituto Federal de Telecomunicaciones;
- Instituto Nacional Electoral;
- Instituto Nacional de Estadística y Geografía;
- Tribunal Federal de Justicia Administrativa;
- Instituto Nacional de Transparencia, Acceso a la Información y Protección de Datos Personales; y
- Fiscalía General de la República.

Entidades de Control Presupuestario Indirecto

- Entidades Paraestatales y Fideicomisos No Empresariales y No Financieros;
- Entidades Paraestatales Empresariales No Financieras con Participación Estatal Mayoritaria;
- Entidades Paraestatales Empresariales Financieras Monetarias con Participación Estatal Mayoritaria;
- Entidades Paraestatales Empresariales Financieras No Monetarias con Participación Estatal Mayoritaria; y
- Fideicomisos Financieros Públicos con Participación Estatal Mayoritaria.

Entidades Paraestatales de Control Presupuestario Directo:

- Instituto Mexicano del Seguro Social (IMSS); e
- Instituto de Seguridad y Servicios Sociales de los Trabajadores del Estado (ISSSTE).

Empresas Públicas del Estado:

Petróleos Mexicanos, consolidado (Pemex); y
Comisión Federal de Electricidad, consolidado (CFE).

1.3. Información contable solicitada

La información contable solicitada para integrar la Cuenta Pública 2025 es la siguiente:

No.	Denominación
01	Estado de actividades
02	Estado de situación financiera
03	Estado de cambios en la situación financiera
04	Estado de variación en la hacienda pública
05	Estado analítico del activo
06	Estado analítico de la deuda y otros pasivos
07	Estado de flujos de efectivo
09	Transferencias, asignaciones, subsidios y subvenciones, y pensiones y jubilaciones
10	Conciliación Contable-Presupuestaria
	Notas a los Estados Financieros
	Informe de Pasivos Contingentes

1.4. Unidad de medida

Los montos que se reporten como parte de la información contable, deberán expresarse en **pesos**.

Preparación de la información

Los Estados Financieros deben ser preparados por los entes públicos obligados de acuerdo con la estructura y todos los conceptos establecidos en el Manual de Contabilidad Gubernamental (Manual) emitido por el CONAC, debido a que las plantillas contables del SICP fueron elaboradas conforme a los mismos criterios.

1.5. Estados Financieros solicitados

En la siguiente tabla se muestran la denominación y el objetivo para cada plantilla:

Denominación	Objetivo
Estado de actividades	Mostrar una relación resumida de los ingresos y otros beneficios, así como los gastos y otras pérdidas del ente público durante un periodo determinado, cuya diferencia positiva o negativa determina el ahorro o desahorro (resultado) del ejercicio. La información que genera este estado contable se encuentra estrechamente vinculada con los ingresos y los gastos en el momento contable del devengado.

CUENTA PÚBLICA 2025

Denominación	Objetivo
Estado de situación financiera	Mostrar información relativa a los recursos y obligaciones de un ente público, a una fecha determinada. Presenta una estructura en Activos, Pasivos y Hacienda Pública/Patrimonio. Los activos están ordenados de acuerdo con su disponibilidad en circulantes y no circulantes revelando sus restricciones; los pasivos, por su exigibilidad igualmente en circulantes y no circulantes, de esta manera se revelan los riesgos financieros a los que el ente público está sujeto; así como el patrimonio a dicha fecha.
Estado de cambios en la situación financiera	Mostrar los recursos generados o utilizados en la operación, así como los cambios en la estructura financiera del ente. La finalidad es proveer de información sobre los orígenes y aplicaciones de los recursos del ente público.
Estado de variación en la hacienda pública	Mostrar los cambios que experimenten los distintos elementos que componen la Hacienda Pública de un ente público, entre el inicio y el final del periodo, así como explicar y analizar cada uno de ellos. Del análisis de los cambios y las variaciones se pueden detectar situaciones negativas y positivas acontecidas durante el ejercicio, que pueden servir de base para tomar decisiones correctivas, o bien para aprovechar oportunidades y fortalezas detectadas del comportamiento de la Hacienda Pública.
Estado analítico del activo	Mostrar el comportamiento de los fondos, valores, derechos y bienes debidamente identificados y cuantificados en términos monetarios, de que dispone el ente público para realizar sus actividades, entre el inicio y el fin del periodo. Asimismo, suministrar información de los movimientos de los activos controlados por el ente público durante el ejercicio para que los distintos usuarios tomen decisiones económicas fundamentales.
Estado analítico de la deuda y otros pasivos	Mostrar las obligaciones insolutas de los entes públicos, al inicio y fin de cada periodo, derivadas del endeudamiento interno y externo, así como suministrar a los usuarios información analítica relevante sobre la variación de la deuda del ente público entre el inicio y el fin del periodo, ya sea que tenga su origen en operaciones de crédito público (deuda pública) o en cualquier otro tipo de financiamiento. Las operaciones de crédito público se muestran clasificadas en corto y largo plazo, en interna o externa, originadas en la colocación de títulos y valores o en contratos de préstamo y, en este último, según el país o institución acreedora.
Estado de flujos de efectivo	Proveer de información sobre los flujos de efectivo del ente público; identificando las fuentes de entradas y salidas de recursos en efectivo, clasificadas por actividades de operación, de inversión y de financiamiento. Proporciona una base para evaluar la capacidad del ente para generar efectivo y equivalentes de efectivo, así como su capacidad para utilizar los flujos derivados de ellos.
Transferencias, asignaciones, subsidios y subvenciones, y pensiones y jubilaciones	Reflejar los recursos fiscales otorgados por el Gobierno Federal, a través de la Tesorería de la Federación, a los Poderes Legislativo, Judicial y Órganos Autónomos, para eliminar las transacciones generadas por una relación de Ingreso-Gasto por concepto de Transferencias, Asignaciones, Subsidios y Subvenciones, y Pensiones y Jubilaciones y generar la consolidación de la información financiera del Gobierno Federal.
Conciliación Contable-Presupuestaria	Establecer el formato de conciliación entre los ingresos presupuestarios y contables, así como entre los egresos presupuestarios y los gastos contables.
Notas a los Estados Financieros	Proveer de notas a los Estados Financieros cuyos rubros así lo requieran teniendo presente los postulados de revelación suficiente e importancia relativa, con la finalidad de que la información sea de mayor utilidad para los usuarios.

Denominación	Objetivo
Informe de Pasivos Contingentes	Informar sobre las obligaciones que tienen su origen en hechos específicos e independientes del pasado que en el futuro pueden ocurrir o no y, de acuerdo con lo que acontezca, desaparecen o se convierten en pasivos reales por ejemplo, juicios, garantías, avales, costos de planes de pensiones, jubilaciones, etc.

1.6. Validaciones

Las plantillas del SICP están programadas para capturar datos y con ellos calcular los conceptos o rubros que totalizan las diversas agrupaciones. Además, contienen validaciones de las igualdades que se deben cumplir para garantizar la congruencia de la información.

Asimismo, para aquellos conceptos que forman parte de más de uno de los Estados Financieros, dichas plantillas se diseñaron para tomar el valor de un concepto ya capturado en un reporte y presentarlo en otro que se capture posteriormente. De aquí la importancia de cargar la información de manera secuencial conforme al orden que se muestre en el numeral 1.3 Información contable solicitada.

Las validaciones están programadas en el SICP para verificar que se cumplan las siguientes igualdades:

01 Estado de actividades

El Estado de Actividades es el primer estado financiero a generar y para ello se deben capturar las cifras de 2025 en pesos.

02 Estado de situación financiera

El Estado de Situación Financiera es el segundo estado financiero a generar y para ello se debe capturar las cifras de 2025 en pesos. Es importante verificar lo siguiente:

Validaciones en el mismo formato			
No.	Concepto 1	Relación	Concepto 2
1	Total del Activo	=	Total del Pasivo y Hacienda Pública/Patrimonio

Validaciones con otros formatos				
No.	Concepto	Relación	Concepto	Estado financiero
1	Resultados del Ejercicio (Ahorro/Desahorro)	=	Resultados del Ejercicio (Ahorro/Desahorro)	Estado de Actividades

03 Estado de cambios de la situación financiera

El Estado de Cambios en la Situación Financiera es el tercer estado financiero que se genera; este proceso se realiza de forma automática en el SICP, por lo que no se requiere la captura de la información, ya que se crea una vez capturado el Estado de Situación Financiera.

04 Estado de variación en la hacienda pública

El Estado de Variación en la Hacienda Pública es el cuarto estado financiero que se genera, este proceso se realiza de forma automática en el SICP, por lo que no se requiere la captura de la información, ya que se crea una vez capturado el Estado de Actividades y el Estado de Situación Financiera.

Validaciones con otros formatos				
No.	Concepto	Relación	Concepto	Estado financiero
1	Hacienda Pública / Patrimonio Neto Final de Diciembre de 2024	=	Total Hacienda Pública/Patrimonio 2024	Estado de Situación Financiera
2	Hacienda Pública / Patrimonio Neto Final 2025	=	Total Hacienda Pública/Patrimonio 2025	Estado de Situación Financiera

05 Estado analítico del activo

El Estado Analítico del Activo es el quinto estado financiero que se genera, y para ello se deben capturar los cargos y abonos de 2025 de los rubros del Activo. Es importante verificar las siguientes validaciones:

Validaciones con otros formatos				
No.	Concepto	Relación	Concepto	Estado financiero
1	Saldos Iniciales y Saldos Finales del Activo según corresponda	=	Total del Activo 2024 y 2025	Estado de Situación Financiera
2	Saldo inicial del Activo Circulante	=	Saldo inicial del Activo Circulante	Estado de Situación Financiera
3	Saldo final del Activo Circulante	=	Saldo final del Activo Circulante	Estado de Situación Financiera
4	Saldo inicial del Activo No Circulante	=	Saldo inicial del Activo No Circulante	Estado de Situación Financiera
5	Saldo final del Activo No Circulante	=	Saldo final del Activo No Circulante	Estado de Situación Financiera
6	Saldo final de Efectivo y Equivalentes	=	Saldo final de Efectivo y Equivalentes	Estado de Situación Financiera
7	Saldo final de Derechos a Recibir Efectivo o Equivalentes	=	Saldo final de Derechos a Recibir Efectivo o Equivalentes	Estado de Situación Financiera
8	Saldo final de Derechos a Recibir Bienes o Servicios	=	Saldo final de Derechos a Recibir Bienes o Servicios	Estado de Situación Financiera
9	Saldo final de Inventarios	=	Saldo final de Inventarios	Estado de Situación Financiera

CUENTA PÚBLICA 2025

Validaciones con otros formatos				
No.	Concepto	Relación	Concepto	Estado financiero
10	Saldo final de Almacenes	=	Saldo final de Almacenes	Estado de Situación Financiera
11	Saldo final de Estimación por Pérdida o Deterioro de Activos Circulantes	=	Saldo final de Estimación por Pérdida o Deterioro de Activos Circulantes	Estado de Situación Financiera
12	Saldo final de Otros Activos Circulantes	=	Saldo final de Otros Activos Circulantes	Estado de Situación Financiera
13	Saldo final de Inversiones Financieras a Largo Plazo	=	Saldo final de Inversiones Financieras a Largo Plazo	Estado de Situación Financiera
14	Saldo final de Derechos a Recibir Efectivo o Equivalentes Largo Plazo	=	Saldo final de Derechos a Recibir Efectivo o Equivalentes a Largo Plazo	Estado de Situación Financiera
15	Saldo final de Bienes Inmuebles, Infraestructura y Construcciones en Proceso	=	Saldo final de Bienes Inmuebles, Infraestructura y Construcciones en Proceso	Estado de Situación Financiera
16	Saldo final de Bienes Muebles	=	Saldo final de Bienes Muebles	Estado de Situación Financiera
17	Saldo final de Activos Intangibles	=	Saldo final de Activos Intangibles	Estado de Situación Financiera
18	Saldo final de Depreciación, Deterioro y Amortización Acumulada de Bienes	=	Saldo final de Depreciación, Deterioro y Amortización Acumulada de Bienes	Estado de Situación Financiera
19	Saldo final de Activos Diferidos	=	Saldo final de Activos Diferidos	Estado de Situación Financiera
20	Saldo final de Estimación por Pérdida o Deterioro de Activos no Circulantes	=	Saldo final de Estimación por Pérdida o Deterioro de Activos no Circulantes	Estado de Situación Financiera
21	Saldo final de Otros Activos no Circulantes	=	Saldo final de Otros Activos no Circulantes	Estado de Situación Financiera

06 Estado analítico de la deuda y otros pasivos

El Estado Analítico de la Deuda y Otros Pasivos es el sexto estado financiero que se genera, y para ello se deben capturar los saldos finales de las deudas y otros pasivos. Es importante verificar la siguiente validación:

Validaciones con otros formatos				
No.	Concepto	Relación	Concepto	Estado financiero
1	Saldo Inicial del Periodo y el Saldo Final del Periodo en el concepto del Total de la Deuda y Otros Pasivos, según corresponda	=	Total del Pasivo de 2024 y 2025	Estado de Situación Financiera

07 Estado de flujos de efectivo

El Estado de Flujos de Efectivo es el séptimo estado financiero que se genera, y para ello se deben capturar las cifras de 2025. Es importante verificar las siguientes validaciones:

Validaciones con otros formatos				
No.	Concepto	Relación	Concepto	Estado financiero
1	Efectivo y Equivalentes al Efectivo al Inicio y al Final del Ejercicio	=	Efectivo y Equivalentes	Estado de Situación Financiera
2	Incremento/Disminución Neta en el Efectivo y Equivalentes al Efectivo al inicio y al final del ejercicio	=	Efectivo y Equivalentes de 2024 y 2025	Estado de Cambios en la Situación Financiera

09 Transferencias, asignaciones, subsidios y subvenciones, y pensiones y jubilaciones

El formato de Transferencias, Asignaciones, Subsidios y Subvenciones, y Pensiones y Jubilaciones es el octavo reporte que se genera, y para ello se deben capturar las cifras de 2025. Es importante verificar las siguientes validaciones:

Validaciones con otros formatos				
No.	Concepto	Relación	Concepto	Estado financiero
1	Total de Transferencias, Asignaciones, Subsidios y Subvenciones, y Pensiones y Jubilaciones (Ingresos)	=	Transferencias, Asignaciones, Subsidios y Subvenciones, y Pensiones y Jubilaciones	Estado de Actividades

Los Poderes Legislativo y Judicial, así como los Órganos Autónomos, deberán considerar lo siguiente:

- Total de Transferencias, Asignaciones, Subsidios y Subvenciones, y Pensiones y Jubilaciones (Ingresos): Monto total que registraron durante 2025, debe coincidir con este mismo concepto del Estado de Actividades.
- Total de Transferencias, Asignaciones, Subsidios y Subvenciones, y Pensiones y Jubilaciones que no se consolidan con el Gobierno Federal: Monto de aquellos recursos que no provengan del Gobierno Federal.
- Total de Transferencias, Asignaciones, Subsidios y Subvenciones, y Pensiones y Jubilaciones que se consolidan con el Gobierno Federal: Monto de aquellos recursos que provienen del Gobierno Federal, y que se consideran para eliminar las transacciones generadas por una relación de Ingreso-Gasto por concepto de Transferencias, Asignaciones, Subsidios y Subvenciones, y Pensiones y Jubilaciones en la consolidación de Estados Financieros del Gobierno Federal.

10 Conciliación Contable-Presupuestaria

La Conciliación Contable-Presupuestaria se muestra con fines de transparentar la información que emana de los sistemas de contabilidad y presupuestario del ente público, es decir, las cifras conciliadas de los ingresos y gastos contables y los ingresos y egresos presupuestarios y para ellos se deben capturar las cifras de 2025. Es importante verificar las siguientes validaciones:

CUENTA PÚBLICA 2025

Validaciones con otros formatos				
No.	Concepto	Relación	Concepto	Estado financiero
1	Ingresos Contables	=	Total de Ingresos y Otros Beneficios	Estado de Actividades
2	Total de Gasto Contable	=	Total de Gastos y Otras Pérdidas	Estado de Actividades
3	Ingresos presupuestarios	=	Total de Ingreso Devengado	Estado Analítico de Ingresos
4	Total de egresos presupuestarios	=	Total del Gasto Devengado	Estado Analítico del Ejercicio del Presupuesto de Egresos en Clasificación Administrativa (Armonizado)
5	Ingresos contables	=	(Ingresos presupuestarios) + (Ingresos contables no presupuestarios) - (ingresos presupuestarios no contables)	Conciliación contable - presupuestaria
6	Total de gasto contable	=	(Total de egresos presupuestarios) - (egresos presupuestarios no contables) + (gastos contables no presupuestarios)	Conciliación contable - presupuestaria

2. Procedimiento general de carga de información

La carga de información contable en el SICP deberá realizarse siguiendo el orden en el que se presentan los Estados Financieros y demás información en el numeral 1.3 Información contable solicitada de esta guía, debido a que la integración y/o validación de ellos retoma información de los cargados previamente.

La generación de información de cada formato se realiza mediante una plantilla que aparece en pantalla del SICP, en la cual se muestran las celdas para capturar los datos. **Una vez concluida la captura se deberá recalcular y guardar la información eligiendo el botón correspondiente.** Posteriormente, el ente informante debe generar un reporte que se debe imprimir, firmar autógrafamente por los servidores públicos responsables de elaborar y autorizar cada estado financiero y cargar una copia escaneada del documento firmado en el SICP en formato PDF.

Así, el proceso de carga de información al SICP consta de dos etapas para cada uno de los formatos:

1) Captura de datos en plantillas

2) Carga de documentos firmados en PDF.

CUENTA PÚBLICA 2025

Cuenta Pública 20XX

CUENTA PÚBLICA 20XX
01 - PODER LEGISLATIVO
L02 - CÁMARA DE SENADORES
ESTADO DE ACTIVIDADES
DEL 1 DE ENERO AL 31 DE DICIEMBRE DE 20XX Y 20XX-1
(CIFRAS EN PESOS)

Concepto	20 XX	20XX -1
INGRESOS Y OTROS BENEFICIOS		
Ingresos de la Gestión	0	0
Impuestos	0	0
Cuotas y Aportaciones de Seguridad Social	0	0
Contribuciones de Mejoras	0	0
Derechos	0	0
Productos	0	0
Aprovechamientos	0	0
Ingresos por Venta de Bienes y Prestación de Servicios	0	0
Participaciones, Aportaciones, Convenios, Incentivos Derivados de la Colaboración Fiscal, Fondos Distintos de Aportaciones, Transferencias, Asignaciones, Subsidios y Subvenciones, y Pensiones y Jubilaciones	0	4,955,059,293
Participaciones, Aportaciones, Convenios, Incentivos Derivados de la Colaboración Fiscal y Fondos Distintos de Aportaciones	0	0
Transferencias, Asignaciones, Subsidios y Subvenciones, y Pensiones y Jubilaciones	0	4,955,059,293
Otros Ingresos y Beneficios	100	90,648,264
Ingresos Financieros	0	63,987,586
Incremento por Variación de Inventarios	0	0
Disminución del Exceso de Estimaciones por Pérdida o Deterioro u Obsolescencia	0	0
Disminución del Exceso de Provisiones	0	0
Otros Ingresos y Beneficios Varios	100	26,660,678
Total de Ingresos y Otros Beneficios	100	5,045,707,557
GASTOS Y OTRAS PÉRDIDAS		
Gastos de Funcionamiento	0	5,011,817,650
Servicios Personales	0	3,274,276,052
Materiales y Suministros	0	83,698,990
Servicios Generales	0	1,653,842,608
Transferencia, Asignaciones, Subsidios y Otras Ayudas	0	8,751,159
Transferencias Internas y Asignaciones al Sector Público	0	0
Transferencias al Resto del Sector Público	0	0
Subsidios y Subvenciones	0	0
Ayudas Sociales	0	5,776,667
Pensiones y Jubilaciones	0	0
Transferencias a Fideicomisos, Mandatos y Contratos Análogos	0	0
Transferencias a la Seguridad Social	0	0
Donativos	0	0
Transferencias al Exterior	0	2,974,492
Participaciones y Aportaciones	0	0
Participaciones	0	0
Aportaciones	0	0
Convenios	0	0
Intereses, Comisiones y Otros Gastos de la Deuda Pública	0	0
Intereses de la Deuda Pública	0	0
Comisiones de la Deuda Pública	0	0
Gastos de la Deuda Pública	0	0
Costo por Coberturas	0	0
Apoyos Financieros	0	0
Otros Gastos y Pérdidas Extraordinarias	100	180,832,252
Estimaciones, Depreciaciones, Deterioros, Obsolescencia y Amortizaciones	0	180,832,252
Provisiones	0	0
Disminución de Inventarios	0	0
Otros gastos	100	0
Inversión Pública	0	0
Inversión Pública no Capitalizable	0	0
Total de Gastos y Otras Pérdidas	100	5,201,401,061
Resultados del Ejercicio (Ahorro/Desahorro)	0	-155,693,504

Bajo protesta de decir verdad declaramos que los Estados Financieros y sus Notas son razonablemente correctos y son responsabilidad del emisor.


Autoridad MTRD


Emisor C.P.

2.1. Acceso al SICP

Para acceder al SICP será necesario lo siguiente:

- 1º Introducir la clave de usuario asignada al servidor público.
- 2º Introducir la contraseña.
- 3º Dar clic sobre el botón "Ingresar"



Sistema para la Integración de la Cuenta Pública 20XX

Recuperar contraseña

Pantalla principal del SICP

Una vez que se ingresa al SICP se despliega la pantalla principal que muestra los datos del ente público y contiene los siguientes elementos:

- 1) **Información general.** Se muestran los Lineamientos para la Cuenta Pública y las diferentes Guías relacionadas con la información solicitada.
- 2) **Contenido.** Información contable. Las plantillas a enviar están ordenadas en forma secuencial para su captura en el SICP.
- 3) **Copia firmada.** Los botones para cargar cada uno de los Estados Financieros debidamente firmados y digitalizados en formato PDF.

Auditoría Superior de la Federación
Poder Legislativo

Información General

DESCARGAR	DESCRIPCIÓN
	TIPO DE CAMBIO
	LINEAMIENTOS CUENTA PÚBLICA 2024
	GUÍAS CONTABLES

Contenido

Introducción

DESCARGA	DESCRIPCIÓN	AGREGAR	ESTADO	DOCUMENTOS	COPIA	ESTADO	ARCHIVO PDF
	INTRODUCCIÓN			SI-03-01-INTRO.docx			SI-03-01-INTRO.pdf

Información Contable

DESCARGA	DESCRIPCIÓN	AGREGAR	ESTADO	DOCUMENTOS	COPIA	ESTADO	ARCHIVO PDF
	ESTADO DE ACTIVIDADES			SI-03-01-01			SI-03-01-01.pdf
	ESTADO DE SITUACIÓN FINANCIERA			SI-03-01-02			SI-03-01-02.pdf
	ESTADO DE CAMBIOS EN LA SITUACIÓN FINANCIERA			SI-03-01-03			SI-03-01-03.pdf
	ESTADO DE VARIACIÓN EN LA CUENTA PÚBLICA			SI-03-01-04			SI-03-01-04.pdf
	ESTADO ANALÍTICO DEL ACTIVO			SI-03-01-05			SI-03-01-05.pdf
	ESTADO ANALÍTICO DE LA DEUDA Y OTROS PASIVOS			SI-03-01-06			SI-03-01-06.pdf
	ESTADO DE FLUJOS DE EFECTIVO			SI-03-01-07			SI-03-01-07.pdf
	TRANSFERENCIAS ASIGNACIONES, SUBSIDIOS Y SUBVENCIÓNES Y PENSIONES Y JUBILACIONES			SI-03-01-08			SI-03-01-08.pdf
	CONCILIACIÓN CONTABLE - PRESUPUESTARIA			SI-03-01-09			SI-03-01-09.pdf
	NOTAS A LOS ESTADOS FINANCIEROS			SI-03-01-10			SI-03-01-10.pdf
	INFORME DE PASIVOS CONTINGENTES			SI-03-01-11			SI-03-01-11.pdf

CUENTA PÚBLICA 2025

Contenido

Firmantes

ENT_CAB | Ramo 1 | Unidad L03 | Cerrar Sesión

Ente [1-L03] Auditoría Superior de la Federación

ESTADO DE ACTIVIDADES

PODER LEGISLATIVO

1 Poder Legislativo

L03 Auditoría Superior de la Federación

01

Guardar

Recalcular

Reporte

Limpiar

CONCEPTOS	2024	2023
INGRESOS Y OTROS BENEFICIOS		
▼ Ingresos de la Gestión	0	85,339,515
Impuestos	0	0
Cuotas y Aportaciones de Seguridad Social	0	0
Contribuciones de Mejoras	0	0
Derechos	0	0
Productos	0	0
Aprovechamientos	0	0
Ingreso por Venta de Bienes y Prestación de Servicios	0	85,339,515
▼ Participaciones, Aportaciones, Convenios, Incentivos Derivados de la Colaboración Fiscal, Fondos Distintos de Aportaciones, Transferencias, Asignaciones, Subsidios y Subvenciones, y Pensiones y Jubilaciones	0	182,288,288
Participaciones, Aportaciones, Convenios, Incentivos Derivados de la Colaboración Fiscal y Fondos Distintos de Aportaciones	0	0
Transferencias, Asignaciones, Subsidios y Subvenciones, y Pensiones y Jubilaciones	0	182,288,288
▼ Otros Ingresos y Beneficios	0	19,717,866
Ingresos Financieros	0	19,219,962
Incremento por Variación de Inventarios	0	0
Disminución del Exceso de Estimaciones por Pérdida o Deterioro u Obsolescencia	0	0
Disminución del Exceso de Provisiones	0	0
Otros Ingresos y Beneficios Varios	0	457,904
Total de Ingresos y Otros Beneficios	0	287,345,669
GASTOS Y OTRAS PERDIDAS		
▼ Gastos de Funcionamiento	0	269,711,218
Servicios Personales	0	165,147,631
Materiales y Suministros	0	54,325,252
Servicios Generales	0	81,338,335
▼ Transferencia, Asignaciones, Subsidios y Otras Ayudas	0	4,112,511
Transferencias Internas y Asignaciones al Sector Público	0	0

2.2. Captura de datos en plantillas

Para realizar la captura de los datos en el SICP deberá seleccionar el estado financiero respetando el orden en el que aparecen en pantalla. Posteriormente deberá:

- 1° Capturar la información de 2025 en pesos.
- 2° Recalcular y verificar los totales del formato.
- 3° Guardar la información.
- 4° Registrar el nombre y cargo de los servidores públicos que elaboran y autorizan cada estado financiero, en la opción <<Firmantes>>.
- 5° Generar el reporte.



Sistema para la Integración de la Cuenta Pública 20XX

Contenido

Firmantes

4

ENT_SAVK | Ramo 1 | Unidad L03

Cerrar Sesión

Ente

[1-L03] Auditoría Superior de la Federación

ESTADO DE ACTIVIDADES

PODER LEGISLATIVO

1 Poder Legislativo

L03 Auditoría Superior de la Federación

01

3

Guardar

Recalcular

Reporte

5

Limpiar

1

CONCEPTOS	2025	2024
INGRESOS Y OTROS BENEFICIOS		
▼ Ingresos de la Gestión	0	33,011,833
Impuestos	0	0
Cuotas y Aportaciones de Seguridad Social	0	0
Contribuciones de Mejoras	0	0
Derechos	0	0
Productos	0	38,764,432
Aprovechamientos	0	2,246,681
Ingresos por Venta de Bienes y Prestación de Servicios	0	0
▼ Participaciones, Aportaciones, Convenios, Incentivos Derivados de la Colaboración Fiscal, Fondos Distintos de Aportaciones, Transferencias, Asignaciones, Subsidios y Subvenciones, y Pensiones y Jubilaciones	0	3,296,265,159
Participaciones, Aportaciones, Convenios, Incentivos Derivados de la Colaboración Fiscal y Fondos Distintos de Aportaciones	0	0
Transferencias, Asignaciones, Subsidios y Subvenciones, y Pensiones y Jubilaciones	0	3,296,265,159
▼ Otros Ingresos y Beneficios	100	11,783
Ingresos Financieros	0	0
Incremento por Variación de Inventarios	0	0
Disminución del Exceso de Estimaciones por Pérdida o Deterioro u Obsolescencia	0	0
Disminución del Exceso de Provisiones	0	0
Otros Ingresos y Beneficios Varios	100	11,783
Total de Ingresos y Otros Beneficios	100	3,329,287,895
GASTOS Y OTRAS PÉRDIDAS		
▼ Gastos de Funcionamiento	0	3,245,128,827
Servicios Personales	0	2,785,253,921

CUENTA PÚBLICA 2025

Cuenta Pública 20XX

CUENTA PÚBLICA 20XX
01- PODER LEGISLATIVO
102- CÁMARA DE SENADORES
ESTADOS DE ACTIVIDADES
DEL 1 DE ENERO AL 31 DE DICIEMBRE DE 20XX Y 20XX-1
(CIFRAS EN PESOS)

Concepto	20 XX	20XX -1
INGRESOS Y OTROS BENEFICIOS		
Ingresos de la Gestión	0	0
Impuestos	0	0
Cuentas y Aportaciones de Seguridad Social	0	0
Contribuciones de Mejoras	0	0
Derechos	0	0
Productos	0	0
Aprovechamientos	0	0
Ingresos por Venta de Bienes y Prestación de Servicios	0	0
Participaciones, Aportaciones, Convenios, Incentivos Derivados de la Colaboración Fiscal, Fondos Distintos de Aportaciones, Transferencias, Asignaciones, Subsidios y Subvenciones, y Pensiones y Jubilaciones	0	4,955,059,293
Participaciones, Aportaciones, Convenios, Incentivos Derivados de la Colaboración Fiscal y Fondos Distintos de Aportaciones	0	0
Transferencias, Asignaciones, Subsidios y Subvenciones, y Pensiones y Jubilaciones	0	4,955,059,293
Otros Ingresos y Beneficios	100	90,648,264
Ingresos Financieros	0	63,987,586
Incremento por Variación de Inventarios	0	0
Disminución del Exceso de Estimaciones por Pérdida o Deterioro u Obsolescencia	0	0
Disminución del Exceso de Provisiones	0	0
Otros Ingresos y Beneficios Varios	100	26,660,678
Total de Ingresos y Otros Beneficios	100	5,045,707,557
GASTOS Y OTRAS PÉRDIDAS		
Gastos de Funcionamiento	0	5,011,817,650
Servicios Personales	0	3,274,276,052
Materiales y Suministros	0	83,698,990
Servicios Generales	0	1,653,842,608
Transferencia, Asignaciones, Subsidios y Otras Ayudas	0	8,751,159
Transferencias Internas y Asignaciones al Sector Público	0	0
Transferencias al Resto del Sector Público	0	0
Subsidios y Subvenciones	0	0
Ayudas Sociales	0	5,776,667
Pensiones y Jubilaciones	0	0
Transferencias a Fideicomisos, Mandatos y Contratos Análogos	0	0
Transferencias a la Seguridad Social	0	0
Donativos	0	0
Transferencias al Exterior	0	2,974,492
Participaciones y Aportaciones	0	0
Participaciones	0	0
Aportaciones	0	0
Convenios	0	0
Intereses, Comisiones y Otros Gastos de la Deuda Pública	0	0
Intereses de la Deuda Pública	0	0
Comisiones de la Deuda Pública	0	0
Gastos de la Deuda Pública	0	0
Costo por Coberturas	0	0
Apoyos Financieros	0	0
Otros Gastos y Pérdidas Extraordinarias	100	180,832,252
Estimaciones, Depreciaciones, Deterioros, Obsolescencia y Amortizaciones	0	180,832,252
Provisiones	0	0
Disminución de Inventarios	0	0
Otros gastos	100	0
Inversión Pública	0	0
Inversión Pública no Capitalizable	0	0
Total de Gastos y Otras Pérdidas	100	5,201,401,063
Resultados del Ejercicio (Ahorro/Desahorro)	0	-155,693,506

Nota: presento de buena fe y declaro que los Estados Financieros y los Notas son razonablemente correctos y son responsabilidad del emisor.





Actuaria VP/RS

Edmundo CP

CÁMARA DE SENADORES

Página 1 de 1

Con relación a las Notas a los Estados Financieros y el Informe de Pasivos Contingentes se descargará la plantilla correspondiente en formato Word de la sección de Información Contable del SICP.

Información Contable	
DESCARGA	DESCRIPCIÓN
	ESTADO DE ACTIVIDADES
	ESTADO DE SITUACIÓN FINANCIERA
	ESTADO DE CAMBIOS EN LA SITUACIÓN FINANCIERA
	ESTADO DE VARIACIÓN EN LA HACIENDA PÚBLICA
	ESTADO ANALÍTICO DEL ACTIVO
	ESTADO ANALÍTICO DE LA DEUDA Y OTROS PASIVOS
	ESTADO DE FLUJOS DE EFECTIVO
	PATRIMONIO DEL ENTE PÚBLICO DEL SECTOR PARAESTATAL
	CONCILIACIÓN CONTABLE - PRESUPUESTARIA
	 NOTAS A LOS ESTADOS FINANCIEROS
	 INFORME DE PASIVOS CONTINGENTES

Botón de descarga

Se tendrá en consideración lo siguiente:

- El archivo descargado contiene los criterios tipográficos definidos en los lineamientos, por lo que se deberá utilizar este archivo para la integración de ambos documentos.
- El formato de Word se encuentra en la versión 97_2003, misma que se deberá mantener durante todo el proceso.
- Las **Notas a los Estados Financieros** deben ser comparativas con el ejercicio inmediato anterior, y contener como mínimo los tres tipos de notas establecidos en el capítulo VII de los Estados e Informes Contables, Presupuestarios, Programáticos y de los Indicadores de Postura Fiscal del Manual de Contabilidad emitido por el CONAC.
- El contenido de los **pasivos contingentes** corresponde a lo establecido en el capítulo VII del Manual. En caso de que el ente público no cuente con pasivos contingentes que reportar para el ejercicio, será necesario que se incluya la leyenda: **"El (NOMBRE DEL ENTE PÚBLICO) no cuenta con pasivos contingentes que reportar durante el ejercicio"**.

Para registrar las Notas a los Estados Financieros se efectuarán los siguientes pasos:

- En la parte superior de la plantilla, se deberá ingresar el nombre del ente público, utilizando solamente LETRAS MAYÚSCULAS.
- Ingresa el nombre del ente público en el pie de página a partir de la segunda hoja.
- Integrar en la plantilla el contenido de las Notas a los Estados Financieros que correspondan al ente de acuerdo con la integración mínima que establece el CONAC, y que ya se encuentra establecida en la plantilla.
- Integrar como parte de las Notas a los Estados Financieros, la Conciliación Contable-Presupuestaria, misma que deberá coincidir con los datos registrados en la platilla 10.

CUENTA PÚBLICA 20XX

1

NOMBRE DEL ENTE PÚBLICO

NOTAS A LOS ESTADOS FINANCIEROS

I. SUBTÍTULO_1

SUBTÍTULO_2

TEXTO_NORMAL*

> VIÑETA_FLECHA

+ VIÑETA_ROMBO

• VIÑETA_BALA

▪ VIÑETA_CUADRO

3

* NOTA_AL_PIE.

Página 1 de 8

CUENTA PÚBLICA 2025

CUENTA PÚBLICA 20XX	
INTRODUCCIÓN Texto	
NOTAS DE GESTIÓN ADMINISTRATIVA	
1. Autorización e Historia a) Fecha de creación del ente público. b) Principales cambios en su estructura.	
2. Panorama Económico y Financiero	
3. Organización y Objeto Social a) Objeto social. b) Principal actividad. c) Ejercicio fiscal. d) Régimen jurídico. e) Consideraciones fiscales del ente. f) Estructura organizacional básica. g) Fideicomisos de los cuales es fideicomitente o fideicomisario, y contratos análogos, incluyendo mandatos de los cuales es parte.	
4. Bases de Preparación de los Estados Financieros a) Si se ha observado la normatividad emitida por el CONAC y las disposiciones legales aplicables. b) La normatividad aplicada para el reconocimiento, valuación y revelación de los diferentes rubros de la información financiera, así como las de medición utilizadas para la elaboración de los estados financieros. c) Postulados básicos de Contabilidad Gubernamental (PBCG). d) Normatividad supletoria. e) Para las entidades que por primera vez estén implementando la base de devengado de acuerdo a la Ley de Contabilidad, deberán:	
NOMBRE DEL ENTE	
Página 2 de 8	

CUENTA PÚBLICA 20XX	
CONCILIACIÓN ENTRE LOS INGRESOS PRESUPUESTARIOS Y CONTABLES, ASÍ COMO ENTRE LOS EGRESOS PRESUPUESTARIOS Y LOS GASTOS CONTABLES	
➤ Conciliación entre los Ingresos Presupuestarios y Contables	
➤ Conciliación entre los Egresos Presupuestarios y los Gastos Contables	
NOTAS DE MEMORIA (CUENTAS DE ORDEN)	
➤ Cuentas de Orden Contables	
➤ Cuentas de Orden Presupuestario	
Autorizó Cargo	Elaboró Cargo
NOMBRE DEL ENTE	
Página 8 de 8	

Con relación a la captura del Informe de Pasivos Contingentes los pasos a seguir son:

1. Ingresar el nombre del ente público.
2. Completar con la información correspondiente del ente público.
3. Ingresar el nombre del ente público en el pie de página a partir de la segunda hoja.

CUENTA PÚBLICA 2025

CUENTA PÚBLICA 20XX

NOMBRE DE LA DEPENDENCIA, RAMO O ENTE PÚBLICO
INFORME SOBRE PASIVOS CONTINGENTES
AL 31 DE DICIEMBRE DE 20XX

TIPO DE JUICIO	CANTIDAD	NUMERO DE JUICIOS		IMPORTE	
		SIN MONTO ESTIMADO, APROXIMADO O DETERMINADO	MONTO ESTIMADO, APROXIMADO O DETERMINADO	MONEDA NACIONAL	MONEDA EXTRANJERA
ADMINISTRATIVOS					
FISCALES					
CIVILES					
MERCANTILES					
LABORALES					
AGRARIOS					
OTROS (INDIQUE)					
TOTAL					

Detalle de los pasivos Contingentes (Revisar Guía para el llenado del formato de Informe sobre Pasivos Contingentes)

➤ **Administrativos**

❖ Juicio 1

- Descripción del pasivo contingente:
- Monto estimado, o en su defecto explicar por qué no se ha podido estimar:
- Probabilidad de ocurrencia:
- Plazo de resolución estimado:
- Base legal:
- Impacto financiero:
- Medidas de mitigación:

Página 1 de 2

CUENTA PÚBLICA 20XX

- Actualización y seguimiento:

➤ **Fiscales**

➤ **Civiles**

➤ **Mercantiles**

➤ **Laborales**

➤ **Agrarios**

➤ **Otros**

Autorizó: _____

Cargo: _____

Elaboró: _____

Cargo: _____

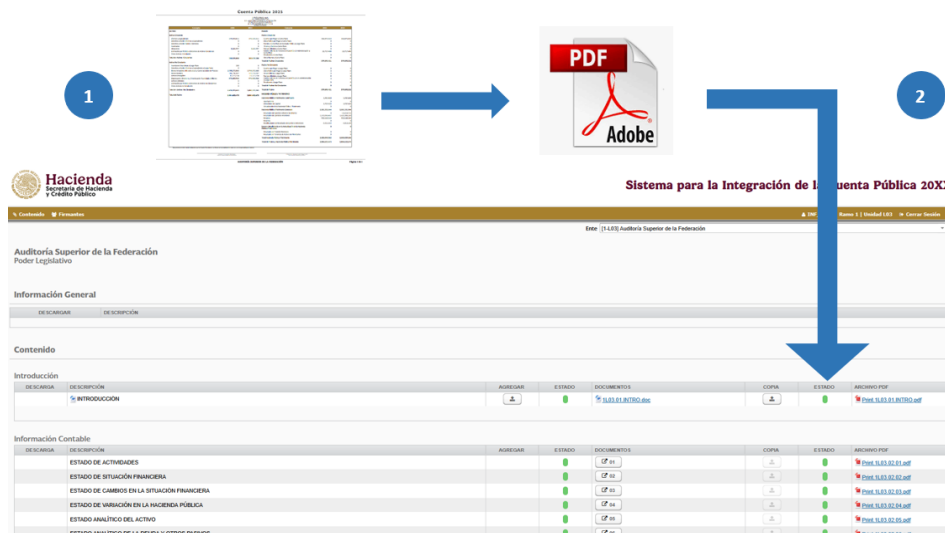
NOMBRE DE LA DEPENDENCIA, RAMO O ENTE PÚBLICO

Página 2 de 2

En caso de que el ente público no cuente con pasivos contingentes que reportar para el ejercicio, será necesario que se incluya la leyenda: "El (NOMBRE DEL ENTE PÚBLICO) no cuenta con pasivos contingentes que reportar durante el ejercicio".

2.3. Carga de documentos firmados

- 1) Con el estado financiero impreso y revisado deberá: Firmar el reporte y escanearlo;
- 2) Cargar en el SICP el archivo escaneado, en formato PDF;



2.4. Autorización de la sección contable

Una vez que el Ente Público finalice la carga de su información contable, tanto en las plantillas como en la carga de documentos firmados, de manera correcta, deberá autorizar la información mediante el botón **“Autorizar Información Contable”**.

De manera automática los semáforos de seguimiento cambiarán a color verde y el botón de autorizador se bloqueará junto con toda la sección, imposibilitando la realización de modificaciones a la información.

Con esta acción se finaliza el proceso de carga de información y no podrá ser modificada:

Información Contable							
DESCARGA	DESCRIPCIÓN	AGREGAR	ESTADO	DOCUMENTOS	COPIA	ESTADO	ARCHIVO PDF
	ESTADO DE ACTIVIDADES		●	01		●	PDF.pdf
	ESTADO DE SITUACIÓN FINANCIERA		●	02		●	PDF.pdf
	ESTADO DE CAMBIOS EN LA SITUACIÓN FINANCIERA		●	03		●	PDF.pdf
	ESTADO DE VARIACIÓN EN LA HACIENDA PÚBLICA		●	04		●	PDF.pdf
	ESTADO ANALÍTICO DEL ACTIVO		●	05		●	PDF.pdf
	ESTADO ANALÍTICO DE LA DEUDA Y OTROS PASIVOS		●	06		●	PDF.pdf
	ESTADO DE FLUJOS DE EFECTIVO		●	07		●	PDF.pdf
	PATRIMONIO DEL ENTE PÚBLICO DEL SECTOR PARAESTATAL		●	08		●	PDF.pdf
	CONCILIACIÓN CONTABLE - PRESUPUESTARIA		●	10		●	PDF.pdf
	NOTAS A LOS ESTADOS FINANCIEROS			WORD.doc		●	PDF.pdf
	INFORMES DE PASIVOS CONTINGENTES			WORD.doc		●	PDF.pdf

NOTA: Esta última acción no podrá ser realizada en caso de que no se cumplan las diferentes validaciones en el llenado de la información contable.

Anexo: Vista de los reportes generados en el SICP

01 Estado de actividades

Cuenta Pública 2025

Cuenta Pública 2025		
01 - PODER LEGISLATIVO		
103 - AUDITORÍA SUPERIOR DE LA FEDERACIÓN		
ESTADO DE ACTIVIDADES		
DEL 1 DE ENERO AL 31 DE DICIEMBRE DE 2025 Y 2024		
(EN MIL PESOS)		
Concepto	2025	2024
INGRESOS Y OTROS BENEFICIOS		
Ingresos de la Gestión	0	33,011,033
Impuestos	0	0
Cuotas y Aportaciones de Seguridad Social	0	0
Contribuciones de Mejoras	0	0
Derechos	0	0
Productos	0	30,764,432
Aprovechamientos	0	2,246,601
Ingresos por Venta de Bienes y Prestación de Servicios	0	0
Participaciones, Aportaciones, Convenios, Incentivos Derivados de la Colaboración Fiscal, Fondos Distintos de Aportaciones, Transferencias, Asignaciones, Subsidios y Subvenciones, y Pensiones y Jubilaciones	0	3,296,265,159
Participaciones, Aportaciones, Convenios, Incentivos Derivados de la Colaboración Fiscal y Fondos Distintos de Aportaciones	0	0
Transferencias, Asignaciones, Subsidios y Subvenciones, y Pensiones y Jubilaciones	0	3,296,265,159
Otros Ingresos y Beneficios	100	11,703
Ingresos Financieros	0	0
Incremento por Variación de Inventarios	0	0
Disminución del Exceso de Estimaciones por Pérdida o Deterioro u Obsolescencia	0	0
Disminución del Exceso de Provisiones	0	0
Otros Ingresos y Beneficios Varios	100	11,703
Total de Ingresos y Otros Beneficios	100	3,329,287,895
GASTOS Y OTRAS PÉRDIDAS		
Gastos de Funcionamiento	0	3,245,128,827
Servicios Personales	0	2,789,293,931
Materiales y Suministros	0	18,576,143
Servicios Generales	0	437,258,753
Transferencia, Asignaciones, Subsidios y Otras Ayudas	0	18,352,323
Transferencias Internas y Asignaciones al Sector Público	0	0
Transferencias al Resto del Sector Público	0	0
Subsidios y Subvenciones	0	0
Ayudas Sociales	0	18,019,960
Pensiones y Jubilaciones	0	0
Transferencias a Fideicomisos, Mandatos y Contratos Análogos	0	0
Transferencias a la Seguridad Social	0	0
Donativos	0	0
Transferencias al Exterior	0	332,363
Participaciones y Aportaciones	0	0
Participaciones	0	0
Aportaciones	0	0
Convenios	0	0
Intereses, Comisiones y Otros Gastos de la Deuda Pública	0	0
Intereses de la Deuda Pública	0	0
Comisiones de la Deuda Pública	0	0
Gastos de la Deuda Pública	0	0
Costo por Coberturas	0	0
Apoyos Financieros	0	0
Otros Gastos y Pérdidas Extraordinarias	100	119,017,498
Estimaciones, Depreciaciones, Deterioros, Obsolescencia y Amortizaciones	0	118,560,054
Provisiones	0	0
Disminución de Inventarios	0	0
Otros gastos	100	457,444
Inversión Pública	0	0
Inversión Pública no Capitalizable	0	0
Total de Gastos y Otras Pérdidas	100	3,382,498,648
Resultados del Ejercicio (Ahorro/Desahorro)	0	-53,210,753

Bajo protesta de decir verdad los datos que los Estados Financieros y sus Notas son razonablemente correctos y son responsabilidad del emisor.

Auditoría C.P. María Barrios Romero
Directora General de Recursos Financieros

Edgardo Méndez Ramírez Yáñez-González
Director de Contabilidad y Finanzas

CUENTA PÚBLICA 2025

02 Estado de situación financiera

Cuenta Pública 2025

CUENTA PÚBLICA 2025 01 - PODER LEGISLATIVO L03 - AUDITORÍA SUPERIOR DE LA FEDERACIÓN ESTADO DE SITUACIÓN FINANCIERA AL 31 DE DICIEMBRE DE 2025 Y 2024 (CIFRAS EN PESOS)					
Concepto	2025	2024	Concepto	2025	2024
ACTIVO			PASIVO		
Activo Circulante			Pasivo Circulante		
Efectivo y Equivalentes	379,593,811	379,593,311	Cuentas por Pagar a Corto Plazo	356,875,923	356,875,823
Derechos a Recibir Efectivo o Equivalentes	0	0	Documentos por Pagar a Corto Plazo	0	0
Derechos a Recibir Bienes o Servicios	0	0	Porción a Corto Plazo de la Deuda Pública a Largo Plazo	0	0
Inventarios	0	0	Títulos y Valores a Corto Plazo	0	0
Almacenes	8,445,997	8,445,997	Pasivos Diferidos a Corto Plazo	0	0
Estimación por Pérdida o Deterioro de Activos Circulantes	0	0	Fondos y Bienes de Terceros en Garantía y/o Administración a Corto Plazo	22,717,488	22,717,488
Otros Activos Circulantes	0	0	Provisiones a Corto Plazo	0	0
Total de Activos Circulantes	388,039,808	388,039,308	Otros Pasivos a Corto Plazo	0	0
Activo No Circulante			Total de Pasivos Circulantes	379,593,411	379,593,311
Inversiones Financieras a Largo Plazo	100	0	Pasivo No Circulante		
Derechos a Recibir Efectivo o Equivalentes a Largo Plazo	0	0	Cuentas por Pagar a Largo Plazo	0	0
Bienes Inmuebles, Infraestructura y Construcciones en Proceso	2,798,272,860	2,798,272,660	Documentos por Pagar a Largo Plazo	0	0
Bienes Muebles	586,730,907	586,730,907	Deuda Pública a Largo Plazo	0	0
Activos Intangibles	87,273,754	87,273,754	Pasivos Diferidos a Largo Plazo	0	0
Depreciación, Deterioro y Amortización Acumulada de Bienes	-975,683,956	-975,683,956	Fondos y Bienes de Terceros en Garantía y/o en Administración a Largo Plazo	0	0
Activos Diferidos	0	0	Provisiones a Largo Plazo	0	0
Estimación por Pérdida o Deterioro de Activos no Circulantes	0	0	Total de Pasivos No Circulantes	0	0
Otros Activos no Circulantes	0	0	Total del Pasivo	379,593,411	379,593,311
Total de Activos No Circulantes	2,496,593,665	2,496,593,365	HACIENDA PÚBLICA/ PATRIMONIO		
Total del Activo	2,884,633,473	2,884,632,673	Hacienda Pública/Patrimonio Contribuido	3,707,418	3,707,418
			Aportaciones	0	0
			Donaciones de Capital	3,707,418	3,707,418
			Actualización de la Hacienda Pública / Patrimonio	0	0
			Hacienda Pública/Patrimonio Generado	2,501,332,644	2,501,331,944
			Resultados del Ejercicio (Ahorro/Desahorro)	0	-53,210,753
			Resultados de Ejercicios Anteriores	1,572,096,467	1,625,306,520
			Revalúos	932,548,340	932,548,340
			Reservas	0	0
			Rectificaciones de Resultados de Ejercicios Anteriores	-3,312,163	-3,312,163
			Exceso o Insuficiencia en la Actualización de la Hacienda Pública/Patrimonio	0	0
			Resultado por Posición Monetaria	0	0
			Resultado por Tenencia de Activos no Monetarios	0	0
			Total Hacienda Pública/ Patrimonio	2,505,040,062	2,505,039,362
			Total del Pasivo y Hacienda Pública/Patrimonio	2,884,633,473	2,884,632,673

Bajo protesta de decir verdad declaramos que los Estados Financieros y sus Notas son razonablemente correctos y son responsabilidad del emisor.

Autoritzó: C.P. Jaime Barandas Romero
Director General de Recursos Financieros

Elaboró: Mtro. Benigno Yareni Ortega Gueza
Directora de Contabilidad y Finanzas

CUENTA PÚBLICA 2025

03 Estado de cambios en la situación financiera

Cuenta Pública 2025

CUENTA PÚBLICA 2025 01 - PODER LEGISLATIVO L03 - AUDITORÍA SUPERIOR DE LA FEDERACIÓN ESTADO DE CAMBIOS EN LA SITUACIÓN FINANCIERA DEL 1 DE ENERO AL 31 DE DICIEMBRE DE 2025 (CIFRAS EN PESOS)		
Concepto	Origen	Aplicación
ACTIVO	0	800
Activo Circulante	0	500
Efectivo y Equivalentes	0	500
Derechos a Recibir Efectivo o Equivalentes	0	0
Derechos a Recibir Bienes o Servicios	0	0
Inventarios	0	0
Almacenes	0	0
Estimación por Pérdida o Deterioro de Activos Circulantes	0	0
Otros Activos Circulantes	0	0
Activo No Circulante	0	300
Inversiones Financieras a Largo Plazo	0	100
Derechos a Recibir Efectivo o Equivalentes a Largo Plazo	0	0
Bienes Inmuebles, Infraestructura y Construcciones en Proceso	0	200
Bienes Muebles	0	0
Activos Intangibles	0	0
Depreciación, Deterioro y Amortización Acumulada de Bienes	0	0
Activos Diferidos	0	0
Estimación por Pérdida o Deterioro de Activos no Circulantes	0	0
Otros Activos no Circulantes	0	0
PASIVO	100	0
Pasivo Circulante	100	0
Cuentas por Pagar a Corto Plazo	100	0
Documentos por Pagar a Corto Plazo	0	0
Porción a Corto Plazo de la Deuda Pública a Largo Plazo	0	0
Títulos y Valores a Corto Plazo	0	0
Pasivos Diferidos a Corto Plazo	0	0
Fondos y Bienes de Terceros en Garantía y/o Administración a Corto Plazo	0	0
Provisiones a Corto Plazo	0	0
Otros Pasivos a Corto Plazo	0	0
Pasivo No Circulante	0	0
Cuentas por Pagar a Largo Plazo	0	0
Documentos por Pagar a Largo Plazo	0	0
Deuda Pública a Largo Plazo	0	0
Pasivos Diferidos a Largo Plazo	0	0
Fondos y Bienes de Terceros en Garantía y/o en Administración a Largo Plazo	0	0
Provisiones a Largo Plazo	0	0
HACIENDA PÚBLICA/ PATRIMONIO	53,210,753	53,210,053
Hacienda Pública/Patrimonio Contribuido	0	0
Aportaciones	0	0
Donaciones de Capital	0	0
Actualización de la Hacienda Pública / Patrimonio	0	0
Hacienda Pública/Patrimonio Generado	53,210,753	53,210,053
Resultados del Ejercicio (Ahorro/Desahorro)	53,210,753	0
Resultados de Ejercicios Anteriores	0	53,210,053
Revalúos	0	0
Reservas	0	0
Rectificaciones de Resultados de Ejercicios Anteriores	0	0
Exceso o Insuficiencia en la Actualización de la Hacienda Pública/Patrimonio	0	0
Resultado por Posición Monetaria	0	0
Resultado por Tenencia de Activos no Monetarios	0	0

Bajo protesta de decir verdad declaramos que los Estados Financieros y sus Notas son razonablemente correctos y son responsabilidad del emisor.

Autorizado: C.P. Iván Barralón Romero
Director General de Recursos Financieros

Elaborado: Mirra Bermejo Yáñez/Octavio García
Directora de Contabilidad y Finanzas

CUENTA PÚBLICA 2025

04 Estado de variación en la hacienda pública

Cuenta Pública 2025

CUENTA PÚBLICA 2025 01 - PODER LEGISLATIVO L03 - AUDITORÍA SUPERIOR DE LA FEDERACIÓN ESTADO DE VARIACIÓN EN LA HACIENDA PÚBLICA DEL 1 DE ENERO AL 31 DE DICIEMBRE DE 2025 (CIFRAS EN PESOS)					
Concepto	Hacienda Pública/Patrimonio Contribuido	Hacienda Pública/Patrimonio Generado de Ejercicios Anteriores	Hacienda Pública/Patrimonio Generado del Ejercicio	Exceso o Insuficiencia en la Actualización de la Hacienda Pública / Patrimonio	TOTAL
Hacienda Pública / Patrimonio Contribuido Neto de 2024	3,707,418				3,707,418
Aportaciones	0				0
Donaciones de Capital	3,707,418				3,707,418
Actualización de la Hacienda Pública / Patrimonio	0				0
Hacienda Pública / Patrimonio Generado Neto de 2024		2,554,542,697	-53,210,753		2,501,331,944
Resultados del Ejercicio (Ahorro/Desahorro)			-53,210,753		-53,210,753
Resultados de Ejercicios Anteriores		1,625,306,520			1,625,306,520
Revalúos		932,548,340			932,548,340
Reservas		0			0
Rectificaciones de Resultados de Ejercicios Anteriores		-3,312,163			-3,312,163
Exceso o Insuficiencia en la Actualización de la Hacienda Pública / Patrimonio Neto de 2024				0	0
Resultado por Posición Monetaria				0	0
Resultado por Tenencia de Activos no Monetarios				0	0
Hacienda Pública / Patrimonio Neto Final de 2024	3,707,418	2,554,542,697	-53,210,753	0	2,505,039,362
Cambios en la Hacienda Pública / Patrimonio Contribuido Neto de 2025	0				0
Aportaciones	0				0
Donaciones de Capital	0				0
Actualización de la Hacienda Pública/Patrimonio	0				0
Variaciones de la Hacienda Pública / Patrimonio Generado Neto de 2025		-53,210,053	53,210,753		700
Resultados del Ejercicio (Ahorro/Desahorro)			0		0
Resultados de Ejercicios Anteriores		-53,210,053	53,210,753		700
Revalúos			0		0
Reservas			0		0
Rectificaciones de Resultados de Ejercicios Anteriores			0		0
Cambios en el Exceso o Insuficiencia en la Actualización de la Hacienda Pública / Patrimonio Neto de 2025				0	0
Resultado por Posición Monetaria				0	0
Resultado por Tenencia de Activos no Monetarios				0	0
Hacienda Pública / Patrimonio Neto Final de 2025	3,707,418	2,501,332,644	0	0	2,505,040,062

Bajo protesta de decir verdad declaramos que los Estados Financieros y sus Notas son razonablemente correctos y son responsabilidad del emisor.

Autorizó: C.P. Isaac Barradas Romero
Director General de Recursos Financieros

Elaboró: Mtra. Berenice Yazmín Ortega García
Directora de Contabilidad y Finanzas

05 Estado analítico del activo

Cuenta Pública 2025

CUENTA PÚBLICA 2025
01 - PODER LEGISLATIVO
L03 - AUDITORÍA SUPERIOR DE LA FEDERACIÓN
ESTADO ANALÍTICO DEL ACTIVO
DEL 1 DE ENERO AL 31 DE DICIEMBRE DE 2025
(CIFRAS EN PESOS)

Concepto	Saldo Inicial	Cargos del Periodo	Abonos del Periodo	Saldo Final	Variación del Periodo
ACTIVO	2,884,632,673	800	0	2,884,633,473	800
Activo Circulante	388,039,308	500	0	388,039,808	500
Efectivo y Equivalentes	379,593,311	500	0	379,593,811	500
Derechos a Recibir Efectivo o Equivalentes	0	0	0	0	0
Derechos a Recibir Bienes o Servicios	0	0	0	0	0
Inventarios	0	0	0	0	0
Almacenes	8,445,997	0	0	8,445,997	0
Estimación por Pérdida o Deterioro de Activos Circulantes	0	0	0	0	0
Otros Activos Circulantes	0	0	0	0	0
Activo No Circulante	2,496,593,365	300	0	2,496,593,665	300
Inversiones Financieras a Largo Plazo	0	100	0	100	100
Derechos a Recibir Efectivo o Equivalentes a Largo Plazo	0	0	0	0	0
Bienes Inmuebles, Infraestructura y Construcciones en Proceso	2,798,272,660	200	0	2,798,272,860	200
Bienes Muebles	586,730,907	0	0	586,730,907	0
Activos Intangibles	87,273,754	0	0	87,273,754	0
Depreciación, Deterioro y Amortización Acumulada de Bienes	-975,683,956	0	0	-975,683,956	0
Activos Diferidos	0	0	0	0	0
Estimación por Pérdida o Deterioro de Activos no Circulantes	0	0	0	0	0
Otros Activos no Circulantes	0	0	0	0	0

Bajo protesta de decir verdad declaramos que los Estados Financieros y sus Notas son razonablemente correctos y son responsabilidad del emisor.

Autorizó: C.P. Isaac Barradas Romero
Director General de Recursos Financieros

Elaboró: Mtra. Berenice Yazmín Ortega García
Directora de Contabilidad y Finanzas

06 Estado analítico de la deuda y otros pasivos

Cuenta Pública 2025

CUENTA PÚBLICA 2025
01 - PODER LEGISLATIVO
L03 - AUDITORÍA SUPERIOR DE LA FEDERACIÓN
ESTADO ANALÍTICO DE LA DEUDA Y OTROS PASIVOS
DEL 1 DE ENERO AL 31 DE DICIEMBRE DE 2025
(CIFRAS EN PESOS)

Denominación de las Deudas	Moneda de Contratación	Institución o País Acreedor	Saldo Inicial del Periodo	Saldo Final del Periodo
DEUDA PÚBLICA				
Corto Plazo				
Deuda Interna			0	0
Instituciones de Crédito			0	0
Títulos y Valores			0	0
Arrendamientos Financieros			0	0
Deuda Externa			0	0
Organismos Financieros Internacionales			0	0
Deuda Bilateral			0	0
Títulos y Valores			0	0
Arrendamientos Financieros			0	0
Subtotal de Deuda Pública a Corto Plazo			0	0
Largo Plazo				
Deuda Interna			0	0
Instituciones de Crédito			0	0
Títulos y Valores			0	0
Arrendamientos Financieros			0	0
Deuda Externa			0	0
Organismos Financieros Internacionales			0	0
Deuda Bilateral			0	0
Títulos y Valores			0	0
Arrendamientos Financieros			0	0
Subtotal de Deuda Pública a Largo Plazo			0	0
Total de Otros Pasivos			379,593,311	379,593,411
Total de Deuda Pública y Otros Pasivos			379,593,311	379,593,411

Bajo protesta de decir verdad declaramos que los Estados Financieros y sus Notas son razonablemente correctos y son responsabilidad del emisor.

Autorizó: C.P. Isaac Barradas Romero
Director General de Recursos Financieros

Elaboró: Mtra. Berenice Yazmin Ortega Garcia
Directora de Contabilidad y Finanzas

07 Estado de flujos de efectivo

Cuenta Pública 2025

CUENTA PÚBLICA 2025		
01 - PODER LEGISLATIVO		
L03 - AUDITORÍA SUPERIOR DE LA FEDERACIÓN		
ESTADO DE FLUJOS DE EFECTIVO		
DEL 1 DE ENERO AL 31 DE DICIEMBRE DE 2025 Y 2024		
(CIFRAS EN PESOS)		
Concepto	2025	2024
Flujos de Efectivo de las Actividades de Operación		
Origen	500	3,329,276,192
Impuestos	0	0
Cuotas y Aportaciones de Seguridad Social	0	0
Contribuciones de Mejoras	0	0
Derechos	0	0
Productos	0	30,764,432
Aprovechamientos	0	2,246,601
Ingresos por Venta de Bienes y Prestación de Servicios	0	0
Participaciones, Aportaciones, Convenios, Incentivos Derivados de la Colaboración Fiscal y Fondos Distintos de Aportaciones	0	0
Transferencias, Asignaciones, Subsidios y Subvenciones, y Pensiones y Jubilaciones	0	3,296,265,159
Otros Orígenes de Operación	500	0
Aplicación	0	3,263,481,150
Servicios Personales	0	2,789,293,931
Materiales y Suministros	0	18,576,143
Servicios Generales	0	437,258,753
Transferencias Internas y Asignaciones al Sector Público	0	0
Transferencias al Resto del Sector Público	0	0
Subsidios y Subvenciones	0	0
Ayudas Sociales	0	18,019,960
Pensiones y Jubilaciones	0	0
Transferencias a Fideicomisos, Mandatos y Contratos Análogos	0	0
Transferencias a la Seguridad Social	0	0
Donativos	0	0
Transferencias al Exterior	0	332,363
Participaciones	0	0
Aportaciones	0	0
Convenios	0	0
Otras Aplicaciones de Operación	0	0
Flujos Netos de Efectivo por Actividades de Operación	500	65,795,042
Flujos de Efectivo de las Actividades de Inversión		
Origen	0	239,002
Bienes Inmuebles, Infraestructura y Construcciones en Proceso	0	0
Bienes Muebles	0	0
Otros Orígenes de Inversión	0	239,002
Aplicación	0	66,034,044
Bienes Inmuebles, Infraestructura y Construcciones en Proceso	0	214,000
Bienes Muebles	0	42,864,110
Otras Aplicaciones de Inversión	0	22,955,934
Flujos Netos de Efectivo por Actividades de Inversión	0	-65,795,042
Flujo de Efectivo de las Actividades de Financiamiento		
Origen	0	0
Endeudamiento Neto	0	0
Interno	0	0
Externo	0	0
Otros Orígenes de Financiamiento	0	0
Aplicación	0	46,331,810
Servicios de la Deuda	0	0
Interno	0	0
Externo	0	0
Otras Aplicaciones de Financiamiento	0	46,331,810
Flujos netos de Efectivo por Actividades de Financiamiento	0	-46,331,810
Incremento/Disminución Neta en el Efectivo y Equivalentes al Efectivo	500	-46,331,810
Efectivo y Equivalentes al Efectivo al Inicio del Ejercicio	379,593,311	425,925,121
Efectivo y Equivalentes al Efectivo al Final del Ejercicio	379,593,811	379,593,311

Bajo protesta de decir verdad declaramos que los Estados Financieros y sus Notas son razonablemente correctos y son responsabilidad del emisor.

Autoridad C.P. Isaac Barraluz Rómulo
Director General de Recursos Financieros

Rubén Mica, Benigno Yajón Ortega García
Directora de Contabilidad y Finanzas

Cuenta Pública 2025

09 Transferencias, asignaciones, subsidios y subvenciones, y pensiones y jubilaciones

Cuenta Pública 2025

Cuenta Pública 2025
01 - Poder Legislativo
L03 - Auditoría Superior de la Federación
Transferencias, Asignaciones, Subsidios y Subvenciones, y Pensiones y Jubilaciones
del 1 de enero al 31 de diciembre de 2025
(cifras en pesos)

Concepto	Monto
Total de Transferencias, Asignaciones, Subsidios y Subvenciones, y Pensiones y Jubilaciones (Ingresos)	0
Total de Transferencias, Asignaciones, Subsidios y Subvenciones, y Pensiones y Jubilaciones que no se consolidan con el Gobierno Federal	0
Total de Transferencias, Asignaciones, Subsidios y Subvenciones, y Pensiones y Jubilaciones que se consolidan con el Gobierno Federal	0

Bajo protesta de decir verdad declaramos que los Estados Financieros y sus Notas son razonablemente correctos y son responsabilidad del emisor.

Autorizó: C.P. Isaac Barradas Romero
Director General de Recursos Financieros

Elaboró: Mtra. Berenice Yazmín Ortega García
Directora de Contabilidad y Finanzas

10 Conciliación contable-presupuestaria

Cuenta Pública 2025

Cuenta Pública 2025
01 - PODER LEGISLATIVO
L03 - AUDITORÍA SUPERIOR DE LA FEDERACIÓN
CONCILIACIÓN CONTABLE - PRESUPUESTARIA
DEL 1 DE ENERO AL 31 DE DICIEMBRE DE 2025
(CIFRAS EN PESOS)

Concepto	2025
Conciliación entre los ingresos presupuestarios y contables	
1. Total de Ingresos Presupuestarios	0
2. Más Ingresos Contables No Presupuestarios	100
Ingresos Financieros	0
Incremento por variación de inventarios	0
Disminución del exceso de estimaciones por pérdida o deterioro u obsolescencia	0
Disminución del exceso de provisiones	0
Otros ingresos y beneficios varios	0
Otros ingresos contables no presupuestarios	100
3. Menos Ingresos Presupuestarios No Contables	0
Aprovechamientos patrimoniales	0
Ingresos Derivados de Financiamientos	0
Otros ingresos presupuestarios no contables	0
4.Total de Ingresos Contables	100
Conciliación entre los egresos presupuestarios y los gastos contables	
1. Total de Egresos Presupuestarios	3,329,276,192
2. Menos Egresos Presupuestarios No Contables	3,329,276,192
Materias primas y materiales de producción y comercialización	3,329,276,192
Materiales y suministros	0
Mobiliario y equipo de administración	0
Mobiliario y equipo educacional y recreativo	0
Equipo e instrumental médico y de laboratorio	0
Vehículos y equipo de transporte	0
Equipo de defensa y seguridad	0
Maquinaria, otros equipos y herramientas	0
Activos biológicos	0
Bienes inmuebles	0
Activos intangibles	0
Obra pública en bienes de dominio público	0
Obra pública en bienes propios	0
Acciones y participaciones de capital	0
Compra de títulos y valores	0
Concesión de préstamos	0
Inversiones en fideicomisos, mandatos y otros análogos	0

AUDITORÍA SUPERIOR DE LA FEDERACIÓN

Página 1 de 2

Cuenta Pública 2025

Cuenta Pública 2025
01 - PODER LEGISLATIVO
L03 - AUDITORÍA SUPERIOR DE LA FEDERACIÓN
CONCILIACIÓN CONTABLE - PRESUPUESTARIA
DEL 1 DE ENERO AL 31 DE DICIEMBRE DE 2025
(CIFRAS EN PESOS)

Concepto	2025
Provisiones para contingencias y otras erogaciones especiales	0
Amortización de la deuda pública	0
Adeudos de ejercicios fiscales anteriores (ADEFAS)	0
Otros egresos presupuestarios no contables	0
3. Más Gastos Contables No Presupuestarios	100
Estimaciones, depreciaciones, deterioros, obsolescencia y amortizaciones	0
Provisiones	0
Disminución de inventarios	0
Otros gastos	0
Inversión Pública no Capitalizable	0
Materiales y Suministros (consumos)	0
Otros gastos contables no presupuestarios	100
4.Total de Gastos Contables	100

Bajo protesta de decir verdad declaramos que los Estados Financieros y sus Notas son razonablemente correctos y son responsabilidad del emisor.

Autorizó: C.P. Isaac Barradas Romero
Director General de Recursos Financieros

Elaboró: Mtra. Berenice Yazmin Ortega Garcia
Directora de Contabilidad y Finanzas

AUDITORÍA SUPERIOR DE LA FEDERACIÓN

Página 2 de 2