



INTEGRACIÓN DE LA CUENTA PÚBLICA 2025

GUÍA PARA ACTUALIZAR EN EL SICP
LA RELACIÓN DE BIENES INMUEBLES QUE COMPONEN
EL PATRIMONIO DEL ENTE PÚBLICO



CONTENIDO

| | |
|---|-----------|
| 1. OBJETIVO | 3 |
| 2. MARCO LEGAL | 3 |
| 3. ÁMBITO DE APLICACIÓN | 3 |
| 4. OPCIONES DE REPORTE DE BIENES INMUEBLES EN LA CUENTA PÚBLICA..... | 3 |
| 1. SI TIENEN BIENES INMUEBLES | 3 |
| 2. NO TIENEN BIENES INMUEBLES | 4 |
| 5. MECANISMO PARA LA ACTUALIZACIÓN | 4 |
| A. “EL ENTE PÚBLICO NO CUENTA CON BIENES INMUEBLES” | 4 |
| B. “SIN CAMBIOS EN LA RELACIÓN DE BIENES INMUEBLES”. | 7 |
| C. “ACTUALIZAR LA RELACIÓN DE BIENES INMUEBLES | 9 |
| 6. CARACTERÍSTICAS GENERALES DEL ARCHIVO | 18 |
| 7. FORMATO | 18 |
| 8. CAMPOS REQUERIDOS | 19 |
| 9. CONSIDERACIONES GENERALES | 22 |
| 10. FECHAS DE RECEPCIÓN | 23 |

1. OBJETIVO

Establecer las bases para que los entes públicos obligados lleven a cabo la actualización de la relación de bienes inmuebles que componen su patrimonio al 31 de diciembre de 2025, en apego a la Ley General de Contabilidad Gubernamental (LGCG) y a la normatividad emitida por el Consejo Nacional de Armonización Contable (CONAC).

2. MARCO LEGAL

- Ley General de Contabilidad Gubernamental, artículo 23 último párrafo y artículo 27.
- Lineamientos para la Elaboración del Catálogo de Bienes Inmuebles que Permita la Interrelación Automática con el Clasificador por Objeto del Gasto y la Lista de Cuentas, emitido por el CONAC (D.O.F. 10 de diciembre de 2025).
- Acuerdo por el que se determina la norma para establecer la estructura del formato de la relación de bienes que componen el patrimonio del ente público, emitido por el CONAC (D.O.F. 8 de agosto de 2013).
- Criterio relativo para la aplicación del Registro Federal Inmobiliario en la Relación de bienes inmuebles que componen el patrimonio. (D.O.F. 29 de mayo de 2017).
- Norma Técnica sobre Domicilios Geográficos, del Instituto Nacional de Estadística y Geografía (INEGI) (D.O.F. 22 de noviembre de 2024).

3. ÁMBITO DE APLICACIÓN

La obligación de actualizar la Relación de Bienes Inmuebles con base en lo señalado en esta Guía y a quienes se ha reconocido como informantes, será para:

- Los Poderes Legislativo y Judicial de la Federación; Órganos Autónomos de la Federación; Entidades de la Administración Pública Paraestatal Federal y Empresas Públicas del Estado.
- Poder Ejecutivo Federal: Los considerados ramos administrativos de acuerdo con el Presupuesto de Egresos 2025.

4. OPCIONES DE REPORTE DE BIENES INMUEBLES EN LA CUENTA PÚBLICA

Desde el ejercicio de 2017, las relaciones de bienes inmuebles se reportan en un formato que permite la creación de una base de datos que incluye información adicional a la requerida por el CONAC, respecto de la ubicación y características de los inmuebles de la Federación, que se ha actualizado en cada cuenta pública.

Existen dos condicionantes importantes para reportar los bienes inmuebles, que se encuentran reflejadas en la base de datos:

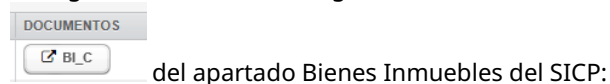
1. **SI TIENEN BIENES INMUEBLES:** Porque los adquirieron mediante compra, donación, expropiación, permuta o cualquier otra operación legal y normativamente válida que les da la propiedad del bien y, por lo tanto, la información relativa a ellos forma parte de su patrimonio, reportado en Cuenta Pública y reflejados en la base de datos; o

2. **NO TIENEN BIENES INMUEBLES:** Porque sus funciones las realizan en edificios, oficinas o instalaciones rentadas, prestadas, en comodato o cualquier otra figura jurídica que no les otorga la propiedad y en la Cuenta Pública (por lo tanto, incluida así en la base de datos) informaron no contar con bienes inmuebles que reportar.

En ambos casos es obligación de los entes públicos actualizar o confirmar el estatus de sus bienes inmuebles por medio del siguiente:

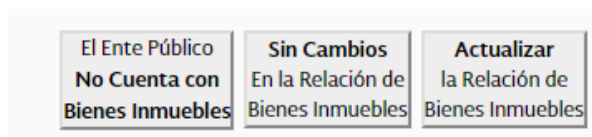
5. MECANISMO PARA LA ACTUALIZACIÓN

- 1.- Ingresar a la sección “Carga de relación de bienes inmuebles que componen el patrimonio”, dando clic en el botón



| Bienes Inmuebles | | | | | | | |
|------------------|--|---------|------------------------------------|---|-------|--------|-------------|
| DESCARGA | DESCRIPCIÓN | AGREGAR | ESTADO | DOCUMENTOS | COPIA | ESTADO | ARCHIVO PDF |
| | CARGA DE RELACIÓN DE BIENES INMUEBLES QUE COMPONEN EL PATRIMONIO | | ● | BLC 1 | | | |
| | RELACIÓN DE BIENES INMUEBLES QUE COMPONEN EL PATRIMONIO DEL ENTE PÚBLICO | | ● | BID | | | |

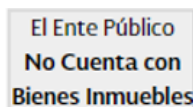
- 2.- Al seleccionarlo, la ventana cambiará mostrando las siguientes opciones:



En la que elegirán la correspondiente a la situación del ente público, de acuerdo con lo siguiente:

- A. “El Ente Público **No Cuenta con Bienes Inmuebles**”. Será seleccionado por los entes públicos que **NO tienen bienes inmuebles**, por lo que su reporte será que no poseen bienes.
- B. “**Sin Cambios** En la Relación de Bienes Inmuebles”. Lo utilizarán aquellos informantes cuya **relación de bienes inmuebles no haya sufrido modificaciones** respecto a la del año inmediato anterior y, por lo tanto, desean que en este ejercicio permanezca tal y como se reportó en dicho año.
- C. “**Actualizar** la Relación de Bienes Inmuebles”. Será empleada para informar las **altas, bajas o modificaciones de sus bienes inmuebles**, ocurridos durante el ejercicio a reportar.

- A. “El Ente Público No Cuenta con Bienes Inmuebles”.



Al dar click en esta opción, se despliega un recuadro en el que el informante deberá explicar (justificar) la razón por la que **NO cuenta con bienes inmuebles**, por ejemplo:

CUENTA PÚBLICA 2025

El Ente Público No Cuenta con Bienes Inmuebles

Justificación

Las oficinas del ente público son propiedad de la coordinadora sectorial y el ente informante sólo cubre las erogaciones por mantenimiento.

Guardar

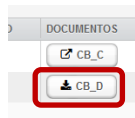
Una vez capturada la justificación, se deberá salvar dando click en el botón **“Guardar”** y después **“Aceptar”** en el recuadro con la protesta relativa a que la información registrada es verídica y correcta:

Mensaje del Sistema

Bajo protesta de decir verdad, se manifiesta que la información de los inmuebles que se registran es verdadera y correcta. Asimismo, se toma conocimiento que queda bajo la más estricta responsabilidad del ente, contar con los documentos justificativos y comprobatorios que correspondan y demás información asociada a los movimientos de los inmuebles, en términos de las disposiciones legales y administrativas que resulten aplicables.

Aceptar

Una vez guardada la información, el ente público podrá revisarla y visualizar la forma en que se publicará en los reportes correspondientes de la Cuenta Pública, dando click en el botón **“CB_D”**, del apartado de Bienes Inmuebles del SICP.



De esa manera, el usuario habrá descargado el archivo que formará parte de la Cuenta Pública, al presionar **“Aceptar”**:

Una captura de pantalla de la interfaz de usuario. En el centro, una ventana de diálogo de Firefox pregunta "¿Qué debería hacer Firefox con este archivo?" para el archivo "48L8G.07.BI.D.xls". Las opciones son "Abrir en Excel 2016 (predeterminada)" y "Guardar archivo". En el fondo, se ven varias tablas de datos. La primera, "Anexos", tiene una columna "DESCARGA" y "DESCRIPCIÓN", mostrando documentos como "DICTAMEN DE AUDITOR EXTERNO". La segunda, "Bienes Inmuebles", también tiene "DESCARGA" y "DESCRIPCIÓN", mostrando "CARGA DE RELACIÓN DE BIENES INMUEBLES QUE COMPONEN EL PATRIMONIO". A la derecha de estas tablas hay columnas para "AGREGAR", "ESTADO" (con indicadores de estado) y "DOCUMENTOS".

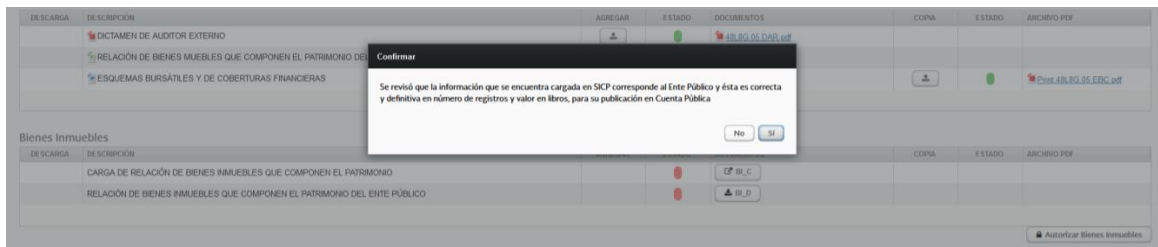
Si el usuario está de acuerdo con la información a publicar, deberá autorizar la sección de Bienes Inmuebles dando clic en el botón **“Autorizar Bienes Inmuebles”**:

Una captura de pantalla de la interfaz de usuario, similar a la anterior, pero con el botón "Autorizar Bienes Inmuebles" en la parte inferior derecha resaltado con un recuadro verde.

CUENTA PÚBLICA 2025

| CUENTA PÚBLICA 20XX | | |
|--|----------------------|-----------------|
| R31 – TRIBUNALES AGRARIOS | | |
| RELACIÓN DE BIENES INMUEBLES QUE COMPONEN EL PATRIMONIO DEL ENTE PÚBLICO | | |
| AL 31 DE DICIEMBRE DE 20XX | | |
| (CIFRAS EN PESOS) | | |
| Código | Descripción del Bien | Valor en Libros |
| El ente señaló no tener información de Bienes Inmuebles a reportar | | |

Se tendrá que realizar la confirmación que requiere el SICP, en cuanto a que se ha revisado la información que se encuentra cargada, que corresponde al ente público y es correcta:



Una vez confirmado, el informante tendrá que autorizar la sección y dar fe de que la información es veraz y correcta dando click en el botón **“Autorizo”**.



Una vez autorizada la sección, el color de los semáforos de seguimiento de la sección cambiará a color verde y se bloqueará en automático la edición de la sección.

| Bienes Inmuebles | | | | | | | |
|------------------|--|---------|--------------------------------------|----------------------|-------|--------|-------------|
| DESCARGA | DESCRIPCIÓN | AGREGAR | ESTADO | DOCUMENTOS | COPIA | ESTADO | ARCHIVO PDF |
| | CARGA DE RELACIÓN DE BIENES INMUEBLES QUE COMPONEN EL PATRIMONIO | | ● | BI_C | | | |
| | RELACIÓN DE BIENES INMUEBLES QUE COMPONEN EL PATRIMONIO DEL ENTE PÚBLICO | | ● | BI_D | | | |

Sin Cambios
En la Relación de
Bienes Inmuebles

B. “Sin Cambios en la Relación de Bienes Inmuebles”.

Al elegir esta opción, se despliega una ventana con dos numerales, en el primero se encuentra el botón con el que se puede descargar el archivo en Excel con la relación de bienes:

1. Descarga de Archivo

Descargue el formato con la información existente

DESCRIPCIÓN

Formato de bienes inmuebles.

DESCARGA



Este archivo, baja en el formato de plantilla (de la base de datos) con los 32 encabezados de los campos que contienen la información de todos los inmuebles, tal y como se reportaron en el ejercicio anterior:

| | A | B | C | D | E | F | G | H | I | J | K | L | M | N |
|---|------------|-----------|------|-----|---------|--------------------|-------|----------|-------|----------|-----------------|------|--------|---------------|
| 1 | Folio | Ejercicio | Ramo | UR | Estatus | Tipo de movimiento | Grupo | Subgrupo | Clase | Subclase | Nombre inmueble | País | Ciudad | Tipo vialidad |
| 2 | 117-1 | 0000 | 13 | HPD | I | | 03 | 02 | 05 | 03 | Recinto Ferreo | MXN | 000 | 7 Fra |
| 3 | 17-02233-4 | | | | | | | | | | | | | |

| U | P | Q | R | S | T | U | V | W | X | Y | Z | AA |
|--|----------|----------|-------------|--------------|------|--------|-----------|-----------|--------------|-------------|-----------|---------------|
| Nombre vialidad | No. Ext. | No. Int. | Tipo asenta | Clave asenta | CP | Estado | Municipio | Localidad | Valor libros | Observación | Tiene RFI | Motivo No RFI |
| Encinisco de Asis km | 90 | 4 | 09 | 4821 | 0000 | 17 | 67 | 1 | 0000 | | 1 | 00 |
| No. Avaluo Emisor Avaluo Fecha Avaluo Tipo Avaluo Otro (Especificar) | | | | | | | | | | | | |
| | | | | | | | | | | | | |

Una vez que el usuario se asegura de que la información plasmada es la que desea incorporar en la Cuenta Pública, se deberá dar click en el botón **“Guardar”** del numeral 2, por medio del cual se protesta que la información es verdadera y correcta:

2. Confirmación de Publicación

Bajo protesta de decir verdad, se manifiesta que la información de los inmuebles que se registran es verdadera y correcta. Asimismo, se toma conocimiento que queda bajo la más estricta responsabilidad del ente, contar con los documentos justificativos y comprobatorios que correspondan y demás información asociada a los movimientos de los inmuebles, en términos de las disposiciones legales y administrativas que resulten aplicables.

Guardar

Cuando se ha guardado, se despliega un mensaje del sistema para que el usuario manifieste y confirme que la información de la relación de bienes inmuebles del ejercicio inmediato anterior no requiere de actualización y presionará el botón **“Aceptar”**.

1. Descarga de Archivo

Descargue el formato con la información existente

DESCRIPCIÓN

Formato de bienes inmuebles.

2. Confirmación de Publicación

Bajo protesta de decir verdad, se manifiesta que la información de los inmuebles que se registran es verdadera y correcta. Asimismo, se toma conocimiento que queda bajo la más estricta responsabilidad del ente, contar con los documentos justificativos y comprobatorios que correspondan y demás información asociada a los movimientos de los inmuebles,

Guardar

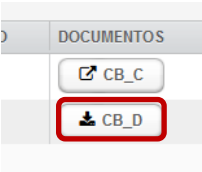
Mensaje del Sistema

El Ente ha manifestado que la Relación de Bienes Inmuebles reportada en la Cuenta Pública del ejercicio inmediato anterior no requiere de actualización, por lo que deberá obtener el archivo en el formato a publicar oficialmente para este ejercicio, por medio de la “Relación de Bienes Inmuebles que componen el patrimonio del Ente Público”

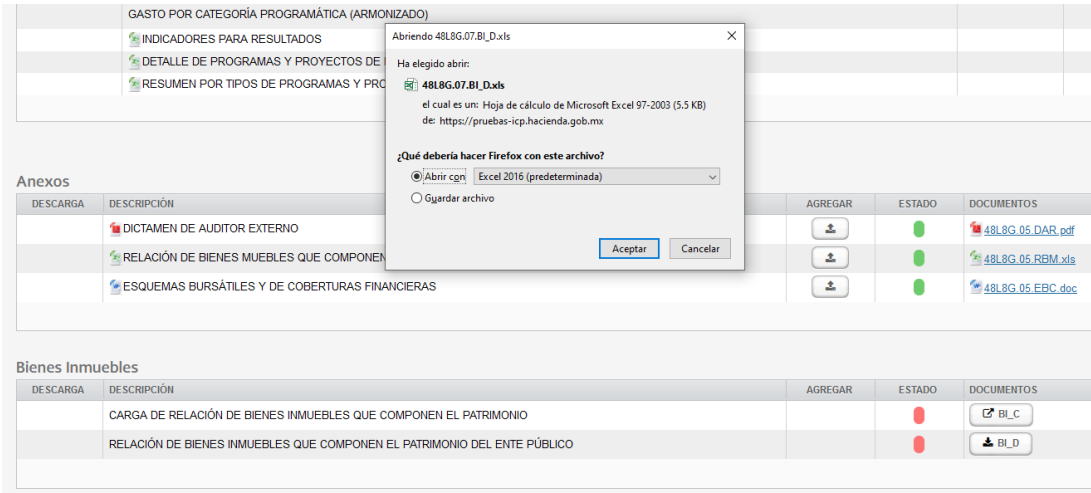
✓ Aceptar

CUENTA PÚBLICA 2025

En ese momento, el ente público podrá revisar la información y visualizar como se presentará en la Cuenta Pública, dando click en el botón “CB_D”.



El usuario habrá descargado el archivo que formará parte de la Cuenta Pública:



| CUENTA PÚBLICA 20XX | | |
|--|---|-----------------|
| 01 - PODER LEGISLATIVO | | |
| L01 - CÁMARA DE DIPUTADOS | | |
| RELACIÓN DE BIENES INMUEBLES QUE COMPONEN EL PATRIMONIO DEL ENTE PÚBLICO | | |
| AL 31 DE DICIEMBRE DE 20XX | | |
| (CIFRAS EN PESOS) | | |
| Código | Descripción del Bien | Valor en Libros |
| 03-02-01-10-1-100-3 | SINDICATO DE TRABAJADORES CÁMARA DE DIP., DONCELES, 40, SIN, CUAUHTÉMOC, CUAUHTÉMOC, CIUDAD DE MÉXICO, 06010, MÉXICO | 37,031,858.00 |
| 03-02-02-03-1-100-4 | CENTRO DE DESARROLLO INFANTIL, CONGRESO DE LA UNIÓN, SIN, SIN, VENUSTIANO CARRANZA, VENUSTIANO CARRANZA, CIUDAD DE MÉXICO, 15290, MÉXICO | 102,823,786.00 |
| 01-02-00-00-1-100-5 | ESTACIÓN TRANSMISIÓN CANAL DEL CONGRESO, CERRADA 3-A CAMINO CERRO DE CHIHUIHUTE, 15, SIN, GUSTAVO A. MADERO, GUSTAVO A. MADERO, CIUDAD DE MÉXICO, 07299, MÉXICO | 2,107,501.00 |
| | | 141,962,945.00 |

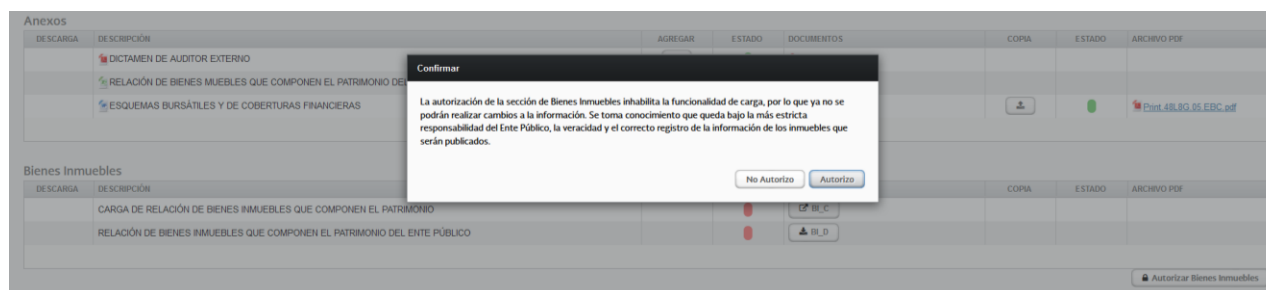
Si el usuario está de acuerdo con la información a publicar, deberá autorizar la sección de Bienes Inmuebles dando clic en el botón “Autorizar Bienes Inmuebles”:



Se tendrá que confirmar que ha revisado la información que se encuentra cargada en el SICP, que corresponde al ente público y que es correcta:



Una vez confirmado, el informante tendrá que autorizar la sección y dar fe de que la información es veraz y correcta dando click en el botón **“Autorizo”**



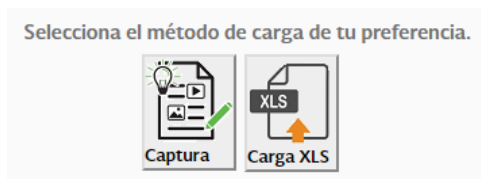
Una vez autorizada la sección, el color de los semáforos de seguimiento de la sección cambiarán a color verde y se bloqueará en automático la edición de la sección.



**Actualizar
la Relación de
Bienes Inmuebles**


C. “Actualizar la Relación de Bienes Inmuebles”.

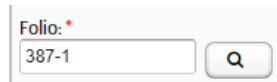
Al activar este botón, se despliegan dos opciones de captura de datos:



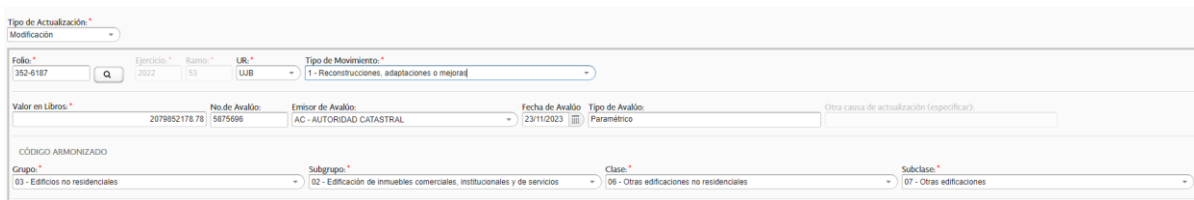
A partir de la Cuenta Pública 2023, al incorporar inmuebles será obligatorio proporcionar información del avalúo o documento catastral que soporte el registro de Valor en Libros, por lo que se deberán capturar los campos relativos a "No. de Avalúo", "Emisor del Avalúo", "Fecha del Avalúo" y "Tipo de Avalúo".

b) Reportar Modificaciones.

1. En el campo folio, se debe capturar el valor correspondiente a un inmueble ya existente en la base de datos al que se desea realizar una modificación en cualquiera de sus elementos y se debe dar click en el botón marcado con una lupa :



2. Una vez capturado un folio válido, se despliega la información relativa al bien inmueble que se encuentra en la base de datos, debiendo el informante actualizar el campo o los campos que requieren actualización y al final requisitar el cuadro de las observaciones en donde justificará la modificación realizada. Al concluir la modificación en los campos respectivos, dar click en el botón "Actualizar" y de esta manera habrá quedado actualizada la información. De manera posterior, podrá modificar algún otro bien o finalizar y continuar para revisar el archivo a presentar en la Cuenta Pública.




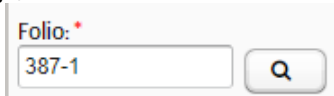
Notas: Se deberá verificar que la Unidad Responsable corresponda al informante y, de ser el caso, capturar la Unidad Responsable a la que corresponda el bien inmueble.

Para algunos ramos administrativos, en el campo Unidad Responsable se despliega el dato R00 (siendo 00 el número de ramo), por lo que invariablemente se deberá cambiar por una UR válida.

3. Tratándose de actualizaciones al Valor en Libros, se deberá incorporar la información relativa a "No. de Avalúo", "Emisor del Avalúo", "Fecha del Avalúo" y "Tipo de Avalúo", en caso de que dicha actualización no derive de la práctica de un avalúo, se tendrá que realizar la aclaración correspondiente en el campo denominado "Otra causa de actualización (especificar)", debiendo dejar en blanco las casillas anteriormente señaladas.

c) Reportar Bajas.

1. En el campo folio, se debe capturar el valor correspondiente a un inmueble ya existente en la base de datos y del que se requiere la baja, dando click en el botón marcado con una lupa :




Notas: Se deberá verificar que la Unidad Responsable corresponda al informante y, de ser el caso, capturar la Unidad Responsable a la que corresponda el bien inmueble.

Para algunos ramos administrativos, en el campo Unidad Responsable se despliega el dato R00 (siendo 00 el número de ramo), por lo que invariablemente se deberá cambiar por una UR válida.

- Una vez que se trate de un folio válido, se despliega la información relativa al bien que causará baja sin la posibilidad de editar algún campo adicional, debiendo el informante elegir el “Tipo de Movimiento” que exprese la causa de la baja, además de capturar en el recuadro de observaciones una breve justificación del motivo que dio origen a la baja.

Al asegurarse de que se trata del bien que se requiere dar de baja y una vez requisitados los campos de esta sección, el usuario deberá dar click en el botón “Eliminar” para que se ejecute la acción requerida.

- CARGA .xls.** En esta opción el informante podrá cargar mediante una plantilla de Excel (como se ha realizado desde el ejercicio de 2017), la información actualizada para generar la Relación de Bienes Inmuebles que se presentará como parte de los documentos de la Cuenta Pública.



Al elegir la opción de “Carga XLS”, dando click en el botón correspondiente, se desplegará la pantalla con la que se hicieron las actualizaciones del ejercicio de 2017 al 2025, debiendo realizar las siguientes acciones:

- En el apartado 1. Descarga de Archivo, dar clic en el botón de descarga que se encuentra al final de la fila denominada “Formato de bienes inmuebles”.

| Actualizar la Relación de Bienes Inmuebles - Carga XLS | |
|--|----------|
| DESCRIPCIÓN | DESCARGA |
| Formato de bienes inmuebles. | |
| Catálogo de Tipos de Movimiento | |

- Obtener la plantilla pre llenada, que contiene la información de los bienes inmuebles informados en la Cuenta Pública del ejercicio anterior. A partir de la Cuenta Pública 2024 se incorporaron a la plantilla los apartados de: “No. Avaluo”, “Emisor Avaluo”, “Fecha Avaluo”, “Tipo Avaluo” y “Otro (Especificar)”, mismos que no

CUENTA PÚBLICA 2025

contienen información previa, por lo que será a partir de dicho ejercicio cuando se inicie la recopilación de estos datos, con las nuevas altas de bienes inmuebles y las modificaciones al valor en libros de los bienes ya existentes.

| A | B | C | D | E | F | G | H | I | J | K | L | M | N | O | P | Q | R | S | T | U | V | W | X | Y | Z | AA | AB | AC | AD | AE | AF | AG | | | |
|-------|------------|------|----|---------|------------|-------|----------|-------|----------|------------|------------|--------|------------|------------|------------|----------|------------|------------|-------|-------|--------|-----------|-----------|-------------|-----------|-----------|-----------|-----------|--------|-----|-------|-----|------------|--------------------|--|
| Folio | Ejercicio | Ramo | UR | Estatus | Tipo de mo | Grupo | Subgrupo | Clase | Subclase | Nombre ini | País | Ciudad | Tipo valid | Nombre vi | No. Ext. | No. Int. | Tipo asent | Clave aser | aseer | CP | Estado | Municipio | Localidad | Valor libro | Observaci | Tiene RFI | Motivo No | No Avaluo | Emisor | Avi | Fecha | Avi | Tipo Avalu | Otro (Especificar) | |
| 1 | 315-3 | 2019 | 20 | 122 | I | 0 | 01 | 00 | 00 | Baja Calif | MEX | 000 | 4 | Paseo de | 12393 | Mz. 60 | 09 | 1629 | 22010 | 2 | 4 | 1 | 6446823 | 1 | 00 | | | | | | | | | | |
| 2 | 02-02036-5 | 2019 | 20 | 122 | I | 0 | 03 | 02 | 01 | 00 | Baja Calif | MEX | 000 | 4 | Paseo de | 12393 | Mz. 60 | 09 | 1629 | 22010 | 2 | 4 | 1 | 6446823 | 1 | 00 | | | | | | | | | |
| 3 | 315-4 | 2019 | 20 | 122 | I | 0 | 01 | 00 | 00 | Baja Calif | MEX | 000 | 6 | Hector Ter | s/n | s/n | 21 | 0185 | 21380 | 2 | 2 | 1 | 5856000 | 1 | 00 | | | | | | | | | | |
| 4 | 02-02036-5 | 2019 | 20 | 122 | I | 0 | 03 | 02 | 01 | 00 | Baja Calif | MEX | 000 | 6 | Hector Ter | s/n | s/n | 21 | 0185 | 21380 | 2 | 2 | 1 | 5856000 | 1 | 00 | | | | | | | | | |
| 5 | 315-5 | 2019 | 20 | 122 | I | 0 | 01 | 00 | 00 | Baja Calif | MEX | 000 | 6 | Hector Ter | s/n | s/n | 21 | 0185 | 21380 | 2 | 2 | 1 | 5856000 | 1 | 00 | | | | | | | | | | |
| 6 | 02-02036-5 | 2019 | 20 | 122 | I | 0 | 03 | 02 | 01 | 00 | Baja Calif | MEX | 000 | 6 | Hector Ter | s/n | s/n | 21 | 0185 | 21380 | 2 | 2 | 1 | 5856000 | 1 | 00 | | | | | | | | | |
| 7 | 315-6 | 2019 | 20 | 122 | I | 0 | 01 | 00 | 00 | Baja Calif | MEX | 000 | 8 | Grat. Agus | s/n | s/n | 09 | 0085 | 23079 | 3 | 3 | 1 | 19954300 | 1 | 00 | | | | | | | | | | |
| 8 | 02-02036-5 | 2019 | 20 | 122 | I | 0 | 03 | 02 | 01 | 00 | Baja Calif | MEX | 000 | 8 | Grat. Agus | s/n | s/n | 09 | 0085 | 23079 | 3 | 3 | 1 | 19954300 | 1 | 00 | | | | | | | | | |
| 9 | 315-7 | 2019 | 20 | 123 | I | 0 | 01 | 00 | 00 | Baja Calif | MEX | 000 | 8 | Grat. Agus | s/n | s/n | 09 | 0085 | 23079 | 3 | 3 | 1 | 19954300 | 1 | 00 | | | | | | | | | | |

Nota: La información de los inmuebles, corresponde a la presentada en Cuenta Pública del año inmediato anterior.

- c) Verificar que la información corresponda al informante y a la relación de bienes que reportó para la Cuenta Pública del año anterior.

| | D | E | F | G | H | I | J | K | L | M | N | O | P | Q | R | S | T | U | V | W | X | Y | Z | AA | AB | AC | AD | AE | AF | AG | | | | | | |
|---|------------|-----------|------|-----|---------|------------|-------|----------|-------|----------|------------|------|--------|------------|------------|----------|----------|------------|------------|-------|----|--------|-----------|-----------|-------------|-----------|-----------|-----------|-----------|--------|-----|-------|-----|------------|--------------------|--|
| | Folio | Ejercicio | Ramo | UR | Estatus | Tipo de mo | Grupo | Subgrupo | Clase | Subclase | Nombre ini | País | Ciudad | Tipo valid | Nombre vi | No. Ext. | No. Int. | Tipo asent | Clave aser | aseer | CP | Estado | Municipio | Localidad | Valor libro | Observaci | Tiene RFI | Motivo No | No Avaluo | Emisor | Avi | Fecha | Avi | Tipo Avalu | Otro (Especificar) | |
| 1 | 315-3 | 2019 | 20 | 122 | I | 0 | 01 | 00 | 00 | 00 | Baja Calif | MEX | 000 | 4 | Paseo de | 12393 | Mz. 60 | 09 | 1629 | 22010 | 2 | 4 | 1 | 6446823 | 1 | 00 | | | | | | | | | | |
| 2 | 02-02036-5 | 2019 | 20 | 122 | I | 0 | 03 | 02 | 01 | 00 | Baja Calif | MEX | 000 | 4 | Paseo de | 12393 | Mz. 60 | 09 | 1629 | 22010 | 2 | 4 | 1 | 6446823 | 1 | 00 | | | | | | | | | | |
| 3 | 315-4 | 2019 | 20 | 122 | I | 0 | 01 | 00 | 00 | 00 | Baja Calif | MEX | 000 | 6 | Hector Ter | s/n | s/n | 21 | 0185 | 21380 | 2 | 2 | 1 | 5856000 | 1 | 00 | | | | | | | | | | |
| 4 | 02-02036-5 | 2019 | 20 | 122 | I | 0 | 03 | 02 | 01 | 00 | Baja Calif | MEX | 000 | 6 | Hector Ter | s/n | s/n | 21 | 0185 | 21380 | 2 | 2 | 1 | 5856000 | 1 | 00 | | | | | | | | | | |
| 5 | 315-5 | 2019 | 20 | 122 | I | 0 | 01 | 00 | 00 | 00 | Baja Calif | MEX | 000 | 6 | Hector Ter | s/n | s/n | 21 | 0185 | 21380 | 2 | 2 | 1 | 5856000 | 1 | 00 | | | | | | | | | | |
| 6 | 02-02036-5 | 2019 | 20 | 122 | I | 0 | 03 | 02 | 01 | 00 | Baja Calif | MEX | 000 | 6 | Hector Ter | s/n | s/n | 21 | 0185 | 21380 | 2 | 2 | 1 | 5856000 | 1 | 00 | | | | | | | | | | |
| 7 | 315-6 | 2019 | 20 | 122 | I | 0 | 01 | 00 | 00 | 00 | Baja Calif | MEX | 000 | 8 | Grat. Agus | s/n | s/n | 09 | 0085 | 23079 | 3 | 3 | 1 | 19954300 | 1 | 00 | | | | | | | | | | |
| 8 | 02-02036-5 | 2019 | 20 | 123 | I | 0 | 01 | 00 | 00 | 00 | Baja Calif | MEX | 000 | 8 | Grat. Agus | s/n | s/n | 09 | 0085 | 23079 | 3 | 3 | 1 | 19954300 | 1 | 00 | | | | | | | | | | |

Nota: El año que aparece en el campo “Ejercicio” corresponde al ejercicio en que se actualizó por última vez el bien, que no es necesariamente el ejercicio anterior.

- d) Descargar el Catálogo de Tipos de Movimiento que se ubica en el mismo apartado 1. Descarga de Archivo, dando clic en el botón de descarga:

1. Descarga de Archivo

Descargue el formato con la información existente

| DESCRIPCIÓN | DESCARGA |
|---------------------------------|----------|
| Formato de bienes inmuebles. | |
| Catálogo de Tipos de Movimiento | |

- e) Actualizar la información de los bienes inmuebles con base en el Catálogo de Tipos de Movimiento, considerando que:

- i. Las actualizaciones se identificarán en la columna E de la Plantilla que corresponde al campo de “Estatus”, en donde todos los inmuebles se clasifican con una “I” en los campos pre llenados, que corresponde a los registros iniciales (los informados en el ejercicio anterior).

| A | B | C | D | E | F | G | H | I | J | K | L | M | N | O | P | Q | R | S | T | U | V | W | X | Y | Z | AA | AB | AC | AD | AE | AF | AG | | | |
|-------|------------|------|----|---------|------------|-------|----------|-------|----------|------------|------------|--------|------------|----------------|----------------|----------|------------|------------|-------|----|--------|-----------|-----------|-------------|-----------|-----------|-----------|-----------|--------|-----|-------|-----|------------|--------------------|--|
| Folio | Ejercicio | Ramo | UR | Estatus | Tipo de mo | Grupo | Subgrupo | Clase | Subclase | Nombre ini | País | Ciudad | Tipo valid | Nombre vi | No. Ext. | No. Int. | Tipo asent | Clave aser | aseer | CP | Estado | Municipio | Localidad | Valor libro | Observaci | Tiene RFI | Motivo No | No Avaluo | Emisor | Avi | Fecha | Avi | Tipo Avalu | Otro (Especificar) | |
| 1 | 315-3 | 2019 | 20 | 122 | I | 0 | 01 | 00 | 00 | Baja Calif | MEX | 000 | 4 | Paseo de 12393 | Mz. 60 | 09 | 1629 | 22010 | 2 | 4 | 1 | 6446823 | 1 | 00 | | | | | | | | | | | |
| 2 | 02-02036-5 | 2019 | 20 | 122 | I | 0 | 03 | 02 | 01 | 00 | Baja Calif | MEX | 000 | 4 | Paseo de 12393 | Mz. 60 | 09 | 1629 | 22010 | 2 | 4 | 1 | 6446823 | 1 | 00 | | | | | | | | | | |
| 3 | 315-4 | 2019 | 20 | 122 | I | 0 | 01 | 00 | 00 | Baja Calif | MEX | 000 | 6 | Hector Ter s/n | s/n | 21 | 0185 | 21380 | 2 | 2 | 1 | 5856000 | 1 | 00 | | | | | | | | | | | |
| 4 | 02-02036-5 | 2019 | 20 | 122 | I | 0 | 03 | 02 | 01 | 00 | Baja Calif | MEX | 000 | 6 | Hector Ter s/n | s/n | 21 | 0185 | 21380 | 2 | 2 | 1 | 5856000 | 1 | 00 | | | | | | | | | | |
| 5 | 315-5 | 2019 | 20 | 122 | I | 0 | 01 | 00 | 00 | Baja Calif | MEX | 000 | 6 | Hector Ter s/n | s/n | 21 | 0185 | 21380 | 2 | 2 | 1 | 5856000 | 1 | 00 | | | | | | | | | | | |
| 6 | 02-02036-5 | 2019 | 20 | 122 | I | 0 | 03 | 02 | 01 | 00 | Baja Calif | MEX | 000 | 6 | Hector Ter s/n | s/n | 21 | 0185 | 21380 | 2 | 2 | 1 | 5856000 | 1 | 00 | | | | | | | | | | |
| 7 | 315-6 | 2019 | 20 | 122 | I | 0 | 01 | 00 | 00 | Baja Calif | MEX | 000 | 8 | Grat. Agus s/n | s/n | 09 | 0085 | 23079 | 3 | 3 | 1 | 19954300 | 1 | 00 | | | | | | | | | | | |
| 8 | 02-02036-5 | 2019 | 20 | 123 | I | 0 | 01 | 00 | 00 | Baja Calif | MEX | 000 | 8 | Grat. Agus s/n | s/n | 09 | 0085 | 23079 | 3 | 3 | 1 | 19954300 | 1 | 00 | | | | | | | | | | | |

Nota: Sólo se cargará en el SICP la información de los bienes inmuebles que causen Alta, Baja o Modificación en su “Estatus”.

- ii. Realizar la actualización de la información del bien inmueble, colocando en el campo de “Estatus” la letra que corresponda al tipo de movimiento, que puede ser:

1. Alta (A)
2. Baja (B)
3. Modificación (M)

- iii. En el Catálogo de Tipos de Movimiento, se determinan las **causas de actualización de un inmueble**, debiendo colocar en el campo de la columna denominada “Tipo de Movimiento”, el número que corresponda de acuerdo con el Catálogo.

| Estatus | Tipo de mov | Descripción | | | | | | | |
|---------|-------------|---|--|--|--|--|--|--|--|
| A | 1 | Por donaciones (recibidas de terceros) | | | | | | | |
| A | 2 | Por la autorización de indemnización derivado de bienes inmuebles expropiados | | | | | | | |
| A | 3 | Permuta (Recepción) | | | | | | | |
| A | 4 | Título gratuito (Recepción) | | | | | | | |
| A | 5 | Recepción de bienes de otras unidades responsables | | | | | | | |
| A | 6 | Transferencias (Recepción de otras dependencias) | | | | | | | |
| A | 7 | Inmuebles embargados | | | | | | | |
| A | 8 | Inmuebles adjudicados o embargados consignados al SAE para venta | | | | | | | |
| A | 9 | Bienes asegurados | | | | | | | |
| A | 10 | Por agrupación | | | | | | | |
| A | 11 | Adquisición | | | | | | | |
| A | 12 | Por actualización de datos | | | | | | | |
| B | 1 | Por donaciones (otorgadas a terceros) | | | | | | | |
| B | 2 | Bienes transferidos al SAE para venta | | | | | | | |
| B | 3 | Permuta (entrega) | | | | | | | |
| B | 4 | Bienes cedidos entre unidades responsables | | | | | | | |
| B | 5 | Venta del bien | | | | | | | |
| B | 6 | Transferidos a otra dependencia | | | | | | | |
| B | 7 | Siniestros | | | | | | | |
| B | 8 | Por agrupación | | | | | | | |
| B | 9 | Por actualización de datos | | | | | | | |
| M | 1 | Reconstrucciones, adaptaciones o mejoras | | | | | | | |

f) **Alta (A)** de un bien inmueble:

- i. Incorporar al final del último registro de la plantilla el nuevo bien inmueble, señalando en la columna de Estatus la letra “A”. En la columna de tipo de Movimiento indicar el número que corresponda a la justificación de la causa del tipo de movimiento.
- ii. Completar todas las columnas de la plantilla con la información de los Catálogos de Bienes Inmuebles, que se encuentran disponibles en la dirección electrónica indicada en el apartado “Guías, formatos y documentos” de los Lineamientos para la integración de la Cuenta Pública 2025.
- iii. Los campos de las columnas de Folio y Ejercicio deberán quedar en blanco, ya que el sistema en el momento de su actualización los incorporará de forma automática.
- iv. Es indispensable incluir los datos relativos al documento que soporta el Valor en Libros, capturando la información correspondiente en los campos denominados: **“No. Avalúo”**, que corresponde al número del documento que establece formalmente el valor del bien; **“Emisor Avalúo”** del cual se capturará **IN** (con mayúsculas) en el caso de haber sido emitido por el INDAABIN o **AC** (con mayúsculas) en caso de corresponder a una autoridad catastral, ambos conceptos de acuerdo con la LGCG; la **“Fecha Avalúo”** que corresponde a la de la emisión del mismo (DD/MM/AAAA); y **“Tipo Avalúo”**, en dónde se aclara el fin o la clase de avalúo practicado (Paramétrico, Comercial, etc.),

g) **Baja (B)** de un bien inmueble:

- i. Para el registro que se dará de baja, sólo se deberá incorporar en la Columna de Estatus la letra “B”, así como en la columna de Tipo de Movimiento indicar el número que corresponda a la justificación de la causa del tipo de movimiento, sin borrar la información existente. De manera adicional se tendrá que hacer mención dentro de la columna de Observaciones, el motivo oficial de la baja del bien inmueble.

h) **Modificación (M)** de un bien inmueble:

- Por cada registro que se desee modificar, se deberá incorporar en el campo correspondiente a la columna de Estatus la letra "M", así como en la columna de Tipo de Movimiento indicar el número que aplique a la justificación de la causa de acuerdo con el Catálogo.
- Actualizar la información en la o las columnas de la plantilla.
- En caso de actualizaciones al RFI, se deberá colocar el Código del RFI en el campo debajo del "Folio", en una nueva fila que sólo contendrá el dato del RFI de la siguiente manera:

1. Un solo RFI:

| A | B | C | D | E | F | G | H | I | J | K | L | M | N | O | P | Q | R | S | T |
|------------|-----------|------|--------|---------|-----------|-------|----------|-------|----------|------------------|--------|-------------|--------------|----------|----------|------------|------------|-------|---|
| Folio | Ejercicio | Ramo | UR | Estatus | Tipo de m | Grupo | Subgrupo | Clase | Subclase | Nombre ini País | Ciudad | Tipo valida | Nombre viz | No. Ext. | No. Int. | Tipo asent | Clave aser | CP | |
| 305-1 | 2018 | | 10 711 | I | 0 03 | 02 | 01 | 10 | | Torre Ejecio MXN | 000 | | 8 Pachuca | 189 | 0 | 09 | 0884 | 06140 | |
| 09-06628-2 | | | | | | | | | | | | | | | | | | | |
| 305-2 | 2018 | | 10 711 | I | 0 03 | 02 | 01 | 10 | | Estaciona MXN | 000 | | 8 Michoacán | 171 | 0 | 09 | 0884 | 06140 | |
| 09-17038-9 | | | | | | | | | | | | | | | | | | | |
| 305-3 | 2018 | | 10 711 | I | 0 03 | 02 | 01 | 10 | | Centro Soc MXN | 000 | | 8 Frontera | 16 | 0 | 09 | 0947 | 06700 | |
| 09-17037-0 | | | | | | | | | | | | | | | | | | | |
| 305-4 | 2018 | | 10 711 | I | 0 03 | 02 | 01 | 10 | | Torre Insur MXN | 000 | | 4 Insurgente | 1940 | 0 | 09 | 0010 | 01030 | |
| 09-17036-0 | | | | | | | | | | | | | | | | | | | |

2. Dos o más RFI:

| A | B | C | D | E | F | G | H | I | J | K | L | M | N | O | P | Q | R | S | T |
|------------|-----------|------|--------|---------|-----------|-------|----------|-------|----------|------------------|--------|-------------|-------------|----------|----------|------------|------------|-------|---|
| Folio | Ejercicio | Ramo | UR | Estatus | Tipo de m | Grupo | Subgrupo | Clase | Subclase | Nombre ini País | Ciudad | Tipo valida | Nombre viz | No. Ext. | No. Int. | Tipo asent | Clave aser | CP | |
| 305-1 | 2018 | | 10 711 | I | 0 03 | 02 | 01 | 10 | | Torre Ejecio MXN | 000 | | 8 Pachuca | 189 | 0 | 09 | 0884 | 06140 | |
| 09-06628-2 | | | | | | | | | | | | | | | | | | | |
| 305-2 | 2018 | | 10 711 | I | 0 03 | 02 | 01 | 10 | | Estaciona MXN | 000 | | 8 Michoacán | 171 | 0 | 09 | 0884 | 06140 | |
| 09-17038-9 | | | | | | | | | | | | | | | | | | | |
| 09-17039-9 | | | | | | | | | | | | | | | | | | | |
| 09-17040-9 | | | | | | | | | | | | | | | | | | | |
| 09-17041-9 | | | | | | | | | | | | | | | | | | | |
| 305-3 | 2018 | | 10 711 | I | 0 03 | 02 | 01 | 10 | | Centro Soc MXN | 000 | | 8 Frontera | 16 | 0 | 09 | 0947 | 06700 | |

3. Sin RFI

| A | B | C | D | E | F | G | H | I | J | K | L | M | N | O | P | Q | R | S | T | U |
|------------|-----------|------|--------|---------|-----------|-------|----------|-------|----------|------------------|--------|-------------|--------------|----------|----------|------------|------------|-------|--------|---|
| Folio | Ejercicio | Ramo | UR | Estatus | Tipo de m | Grupo | Subgrupo | Clase | Subclase | Nombre ini País | Ciudad | Tipo valida | Nombre viz | No. Ext. | No. Int. | Tipo asent | Clave aser | CP | Estado | A |
| 305-1 | 2018 | | 10 711 | I | 0 03 | 02 | 01 | 10 | | Torre Ejecio MXN | 000 | | 8 Pachuca | 189 | 0 | 09 | 0884 | 06140 | | 9 |
| 09-06628-2 | | | | | | | | | | | | | | | | | | | | |
| 305-2 | 2018 | | 10 711 | I | 0 03 | 02 | 01 | 10 | | Estaciona MXN | 000 | | 8 Michoacán | 171 | 0 | 09 | 0884 | 06140 | | 9 |
| 305-3 | 2018 | | 10 711 | I | 0 03 | 02 | 01 | 10 | | Centro Soc MXN | 000 | | 8 Frontera | 16 | 0 | 09 | 0947 | 06700 | | 9 |
| 305-4 | 2018 | | 10 711 | I | 0 03 | 02 | 01 | 10 | | Torre Insur MXN | 000 | | 4 Insurgente | 1940 | 0 | 09 | 0010 | 01030 | | 9 |
| 09-17036-0 | | | | | | | | | | | | | | | | | | | | |

Ejemplo de una plantilla de actualizaciones para carga en el SICP:

Al registrar Modificaciones, se capturan la letra M, la justificación del Tipo de movimiento y se realizan los cambios en los campos que correspondan.

En todos los casos, se deberán incorporar los comentarios que aclaren el motivo de la actualización, en el campo de Observaciones.

| Folio | Ejercicio | Ramo | UR | Estatus | Tipo de m | Grupo | Subgrupo | Clase | Subclase | Nombre ini País | Ciudad | Tipo valida | Nombre viz | No. Ext. | No. Int. | Tipo asent | Clave aser | CP | Observaciones | Tiene RFI | Motivo No RFI |
|------------|-----------|------|-----|---------|-----------|-------|----------|-------|----------|-----------------|--------|-------------|------------|----------|----------|------------|------------|----|---|-----------|---------------|
| 308-1 | 20XX | ## | A#A | B | 5 | 03 | 02 | 06 | 05 | 110 | 1 | 1.4E+0 | | | | | | | Baja derivada de... | 1 | 00 |
| 15-14297-0 | | | | | | | | | | | | | | | | | | | | | |
| 308-4 | 20XX | ## | A#A | M | 3 | 03 | 02 | 03 | 02 | 1 | 1 | 2000 | | | | | | | Adición de un RFI y Actualización del Valor en Libros | 2 | 00 |
| 02-02291-0 | | | | | | | | | | | | | | | | | | | | | |
| 02-02292-0 | | | | | | | | | | | | | | | | | | | | | |
| 308-7 | 20XX | ## | A#A | M | 3 | 03 | 02 | 06 | 05 | 1 | 124 | 59736 | | | | | | | Actualización de la dirección | 1 | 00 |
| 02-02310-2 | | | | | | | | | | | | | | | | | | | | | |
| 20-26386-0 | | ## | A#A | A | 7 | 03 | 02 | 06 | 05 | 413 | 2 | 1000 | | | | | | | Alta derivada de ... | 1 | 00 |

En los casos de Altas, se debe capturar la letra A y todos los campos de la plantilla como se indica en el instructivo, dejando vacíos el Folio y el Ejercicio.

Para las Bajas, sólo se debe capturar la letra B y el Tipo de movimiento de acuerdo con el Catálogo.

- iv. En el caso de Modificaciones al Valor en Libros se deben incluir los datos relativos al **"No. Avalúo"**, que corresponde al número del documento que establece formalmente el valor del bien; **"Emisor Avalúo"** del cual se capturará **IN** (con mayúsculas) en el caso de haber sido emitido por el INDABIN o **AC** (con mayúsculas) en caso de corresponder a una autoridad catastral, ambos conceptos de acuerdo con la LGCG; la **"Fecha Avalúo"** que corresponde a la de la emisión del mismo (DD/MM/AAAA); y **"Tipo Avalúo"** (Paramétrico, Comercial, etc.), en dónde se aclara el fin o la clase de avalúo practicado; sólo en caso de que la causa del cambio en el Valor en Libros sea normativamente válida y no provenga de un Avalúo o de la actualización al valor catastral, se deberán dejar en blanco los campos anteriormente descritos e incluir la aclaración correspondiente en la columna **"Otro (especificar)"**.

- i) Carga en el SICP:

El archivo con las actualizaciones, se colocará en el Sistema utilizando el botón

Seleccionar Archivo...

2. Carga de Archivo

Una vez que haya realizado las modificaciones pertinentes, cárguelo

Seleccionar Archivo...

Última carga: [05/12/2019 12:00] JZ P4.xls - La actualización de Bienes Inmuebles se ha completado satisfactoriamente

Bajo protesta de decir verdad, se manifiesta que la información de los inmuebles que se registran es verdadera y correcta. Asimismo, se toma conocimiento que queda bajo la más estricta responsabilidad del ente, contar con los documentos justificativos y comprobatorios que correspondan y demás información asociada a los movimientos de los inmuebles, en términos de las disposiciones legales y administrativas que resulten aplicables.

- j) Errores en el Archivo de Carga.

Cuando existen inconsistencias en la construcción del archivo de carga, el usuario deberá descargar el reporte con las incidencias detectadas, al dar click en el siguiente botón:

Última carga: [20/01/2026 01:14] BI_2501202210J3E.xls - Revise y subsane las inconsistencias que se indican en el recuadro antes de volver a cargar la información

Errores

Descargue y revise el archivo con los resultados de la validación

El sistema emitirá un archivo en el que se mostrarán los errores detallados por la fila en la que se encuentran, como en el siguiente ejemplo:


| | A | B | C | D | E | F |
|----|----------|---|---|---|---|---|
| 1 | Fila[14] | No existe la combinación Ramo-UR | | | | |
| 2 | Fila[15] | Se deberán subsanar los errores de la sección de encabezados. | | | | |
| 3 | Fila[16] | No existe la combinación Ramo-UR | | | | |
| 4 | Fila[17] | Se deberán subsanar los errores de la sección de encabezados. | | | | |
| 5 | Fila[18] | No existe la combinación Ramo-UR | | | | |
| 6 | Fila[19] | Se deberán subsanar los errores de la sección de encabezados. | | | | |
| 7 | Fila[20] | No existe la combinación Ramo-UR | | | | |
| 8 | Fila[21] | Se deberán subsanar los errores de la sección de encabezados. | | | | |
| 9 | Fila[22] | No existe la combinación Ramo-UR | | | | |
| 10 | Fila[23] | Se deberán subsanar los errores de la sección de encabezados. | | | | |

Con base en este reporte se deberán realizar las correcciones detectadas, que una vez hechas se deberá intentar de nuevo la carga, que el sistema aceptará o informará los nuevos hallazgos, hasta que la carga del archivo cumpla con todas las validaciones que el sistema realiza, pudiendo continuar con el proceso de Autorización.

- k) Autorización de la sección "Bienes Inmuebles"

Una vez que el Ente Público determine que la información que está cargada en SICP cumple con todas las validaciones, es importante corroborar los siguientes puntos:

- a) No tiene bienes inmuebles y ya ha realizado la justificación correspondiente;
- b) Ya realizó la captura de datos de los bienes inmuebles que tuvieron alguna actualización;
- c) Dio de baja todos sus bienes inmuebles y realizó la justificación correspondiente; o
- d) Revisó la información precargada y comprobó que no hay actualizaciones a realizar.

Se procederá a la autorización en la sección “Bienes Inmuebles” que se realizará a través del botón  ubicado debajo de la sección:

| Bienes Inmuebles | | | | | | | |
|------------------|--|---------|--------|--|-------|--------|-------------|
| DESCARGA | DESCRIPCIÓN | AGREGAR | ESTADO | DOCUMENTOS | COPIA | ESTADO | ARCHIVO PDF |
| | CARGA DE RELACIÓN DE BIENES INMUEBLES QUE COMPONEN EL PATRIMONIO | | ● |  BL_C | | | |
| | RELACIÓN DE BIENES INMUEBLES QUE COMPONEN EL PATRIMONIO DEL ENTE PÚBLICO | | ● |  BL_D | | | |



Al dar clic en “**Autorizar Bienes Inmuebles**” se desplegará una leyenda en la que el informante indicará que ya revisó la información relativa a los bienes inmuebles y que es correcta:

Confirmar

Se revisó que la información que se encuentra cargada en SICP corresponde al Ente Público y ésta es correcta y definitiva en número de registros y valor en libros, para su publicación en Cuenta Pública

Al dar clic en la opción “**SÍ**” se desplegará otra leyenda en la que el Ente Público autoriza para su publicación la información relacionada con los bienes inmuebles.

Confirmar

La autorización de las sección de Bienes Inmuebles inhabilita la funcionalidad de carga, por lo que ya no se podrán realizar cambios a la información. Se toma conocimiento que queda bajo la más estricta responsabilidad del Ente Público, la veracidad y el correcto registro de la información de los inmuebles que serán publicados.

Al finalizar esta autorización ya no se podrán realizar cambios a la información cargada en el SICP y los semáforos de seguimiento cambiarán a color verde:

| Bienes Inmuebles | | | | | | | |
|------------------|--|---------|--------|--|-------|--------|-------------|
| DESCARGA | DESCRIPCIÓN | AGREGAR | ESTADO | DOCUMENTOS | COPIA | ESTADO | ARCHIVO PDF |
| | CARGA DE RELACIÓN DE BIENES INMUEBLES QUE COMPONEN EL PATRIMONIO | | ● |  BL_C | | | |
| | RELACIÓN DE BIENES INMUEBLES QUE COMPONEN EL PATRIMONIO DEL ENTE PÚBLICO | | ● |  BL_D | | | |



6. CARACTERÍSTICAS GENERALES DEL ARCHIVO

Formato de Excel en la versión 97-2003, misma que se deberá mantener durante todo el proceso de actualización.

7. FORMATO

Los campos de información de los inmuebles son los siguientes:

- Código del bien.
 - ✓ Folio
- Periodo que se informa.
 - ✓ Ejercicio
- Identificación del informante.
 - ✓ Ramo
 - ✓ UR
- Situación del inmueble.
 - ✓ Estatus
 - ✓ Tipo de Movimiento
- Código Armonizado.
 - ✓ Grupo
 - ✓ Subgrupo
 - ✓ Clase
 - ✓ Subclase
- Identificación del Inmueble.
 - ✓ Nombre inmueble
- Ubicación.
 - ✓ País
 - ✓ Ciudad
 - ✓ Tipo vialidad
 - ✓ Nombre vialidad
 - ✓ No. Ext.
 - ✓ No. Int.
 - ✓ Tipo Asentamiento
 - ✓ Clave asentamiento (CPcons)
 - ✓ CP
 - ✓ Estado
 - ✓ Municipio
 - ✓ Localidad
- Información Contable.
 - ✓ Valor libros
- Observaciones generales.
 - ✓ Observaciones
- Registro Federal Inmobiliario.
 - ✓ Tiene RFI
 - ✓ Motivo No RFI
- Detalle de RFI (Número o números del Registro Federal Inmobiliario).
 - ✓ Código RFI
- Detalle de Avalúo (Número de Avalúo emitido por el INDAABIN o Autoridad Catastral).

- ✓ Código No. Avalúo
- Emisor del Avalúo.
 - ✓ IN (INDAABIN)
 - ✓ AC (Autoridad catastral)
- Fecha Avalúo.
 - ✓ Fecha en que fue realizado el Avalúo
- Tipo de Avalúo.
 - ✓ Paramétrico
 - ✓ Comercial
 - ✓ Catastral
 - ✓ Otro tipo
- Otro.
 - ✓ Otra causa de actualización la cual se deberá especificar

8. CAMPOS REQUERIDOS

| Campo | Contenido del Campo | Tipo de campo/longitud |
|---|---|------------------------------------|
| Encabezado / Datos únicos por inmueble. | | |
| Folio | Se refiere al número que identifica al bien inmueble: <ul style="list-style-type: none"> • Los tres primeros dígitos corresponden al número consecutivo que el Sistema asigna a la Unidad Responsable. • Los últimos dígitos al número consecutivo que el SICP asigna al registro del bien inmueble. | Alfanumérico / hasta 9 caracteres. |
| Ejercicio | Corresponde al año de registro en Cuenta Pública. | Numérico / 4 caracteres |
| Ramo | El número de ramo correspondiente al informante o en su caso, a su coordinadora de sector, de acuerdo con el "Catálogo de Ramos" anexo. | Numérico / 2 caracteres. |
| UR | La clave denominada UR a la que se encuentre asignado el inmueble informado, de acuerdo con el "Catálogo de Unidades Responsables" anexo. | Alfanumérico / 3 caracteres. |
| Estatus | Para la presente Cuenta Pública, todos los bienes inmuebles listados en la plantilla pre-llenada, se identifican con la letra I. Es la columna en donde, para los inmuebles que requieren actualización, el informante registrará el tipo de movimiento a realizar. (Campo obligatorio). <ul style="list-style-type: none"> • A - Indica que el bien inmueble es nuevo y se dará de alta. • B - Indica que el bien inmueble será eliminado. • M - Indica que el bien inmueble será modificado. | Alfabético / 1 carácter. |
| Tipo de movimiento | Motivo por el que se lleva a cabo la actualización del registro del bien inmueble, cuyas descripciones se encuentran en el Catálogo de Tipo de Movimiento. (Campo obligatorio a registrar por el ente informante). | Numérico / hasta 2 caracteres |

CUENTA PÚBLICA 2025

| Campo | Contenido del Campo | Tipo de campo/longitud | | | | | | | | | | | | | | | | | | | | | | | | | | | | | | | | | | | | | | | | | | | | | | | | | | | | | | | | | | | | | | | | | | | | | | | | | | | |
|-----------------|--|---|-------------|-------------|---|---|--|---|---|---|---|---|---------------------|---|---|-----------------------------|---|---|--|---|---|--|---|---|----------------------|---|---|--|---|---|-------------------|---|----|----------------|---|----|-------------|---|----|----------------------------|---|---|---------------------------------------|---|---|---------------------------------------|---|---|-------------------|---|---|--|---|---|----------------|---|---|---------------------------------|---|---|------------|---|---|----------------|---|---|----------------------------|---|---|--|---|---|------------|---|---|----------------------------|--|
| | <table border="1"> <thead> <tr> <th>Estatus</th><th>Tipo de mov</th><th>Descripción</th></tr> </thead> <tbody> <tr><td>A</td><td>1</td><td>Por donaciones (recibidas de terceros)</td></tr> <tr><td>A</td><td>2</td><td>Por la autorización de indemnización derivado de bienes inmuebles expropiados</td></tr> <tr><td>A</td><td>3</td><td>Permuta (Recepción)</td></tr> <tr><td>A</td><td>4</td><td>Título gratuito (Recepción)</td></tr> <tr><td>A</td><td>5</td><td>Recepción de bienes de otras unidades responsables</td></tr> <tr><td>A</td><td>6</td><td>Transferencias (Recepción de otras dependencias)</td></tr> <tr><td>A</td><td>7</td><td>Inmuebles embargados</td></tr> <tr><td>A</td><td>8</td><td>Inmuebles adjudicados o embargados consignados al SAE para venta</td></tr> <tr><td>A</td><td>9</td><td>Bienes asegurados</td></tr> <tr><td>A</td><td>10</td><td>Por agrupación</td></tr> <tr><td>A</td><td>11</td><td>Adquisición</td></tr> <tr><td>A</td><td>12</td><td>Por actualización de datos</td></tr> <tr><td>B</td><td>1</td><td>Por donaciones (otorgadas a terceros)</td></tr> <tr><td>B</td><td>2</td><td>Bienes transferidos al SAE para venta</td></tr> <tr><td>B</td><td>3</td><td>Permuta (entrega)</td></tr> <tr><td>B</td><td>4</td><td>Bienes cedidos entre unidades responsables</td></tr> <tr><td>B</td><td>5</td><td>Venta del bien</td></tr> <tr><td>B</td><td>6</td><td>Transferidos a otra dependencia</td></tr> <tr><td>B</td><td>7</td><td>Siniestros</td></tr> <tr><td>B</td><td>8</td><td>Por agrupación</td></tr> <tr><td>B</td><td>9</td><td>Por actualización de datos</td></tr> <tr><td>M</td><td>1</td><td>Reconstrucciones, adaptaciones o mejoras</td></tr> <tr><td>M</td><td>2</td><td>Siniestros</td></tr> <tr><td>M</td><td>3</td><td>Por actualización de datos</td></tr> </tbody> </table> | Estatus | Tipo de mov | Descripción | A | 1 | Por donaciones (recibidas de terceros) | A | 2 | Por la autorización de indemnización derivado de bienes inmuebles expropiados | A | 3 | Permuta (Recepción) | A | 4 | Título gratuito (Recepción) | A | 5 | Recepción de bienes de otras unidades responsables | A | 6 | Transferencias (Recepción de otras dependencias) | A | 7 | Inmuebles embargados | A | 8 | Inmuebles adjudicados o embargados consignados al SAE para venta | A | 9 | Bienes asegurados | A | 10 | Por agrupación | A | 11 | Adquisición | A | 12 | Por actualización de datos | B | 1 | Por donaciones (otorgadas a terceros) | B | 2 | Bienes transferidos al SAE para venta | B | 3 | Permuta (entrega) | B | 4 | Bienes cedidos entre unidades responsables | B | 5 | Venta del bien | B | 6 | Transferidos a otra dependencia | B | 7 | Siniestros | B | 8 | Por agrupación | B | 9 | Por actualización de datos | M | 1 | Reconstrucciones, adaptaciones o mejoras | M | 2 | Siniestros | M | 3 | Por actualización de datos | |
| Estatus | Tipo de mov | Descripción | | | | | | | | | | | | | | | | | | | | | | | | | | | | | | | | | | | | | | | | | | | | | | | | | | | | | | | | | | | | | | | | | | | | | | | | | | | |
| A | 1 | Por donaciones (recibidas de terceros) | | | | | | | | | | | | | | | | | | | | | | | | | | | | | | | | | | | | | | | | | | | | | | | | | | | | | | | | | | | | | | | | | | | | | | | | | | | |
| A | 2 | Por la autorización de indemnización derivado de bienes inmuebles expropiados | | | | | | | | | | | | | | | | | | | | | | | | | | | | | | | | | | | | | | | | | | | | | | | | | | | | | | | | | | | | | | | | | | | | | | | | | | | |
| A | 3 | Permuta (Recepción) | | | | | | | | | | | | | | | | | | | | | | | | | | | | | | | | | | | | | | | | | | | | | | | | | | | | | | | | | | | | | | | | | | | | | | | | | | | |
| A | 4 | Título gratuito (Recepción) | | | | | | | | | | | | | | | | | | | | | | | | | | | | | | | | | | | | | | | | | | | | | | | | | | | | | | | | | | | | | | | | | | | | | | | | | | | |
| A | 5 | Recepción de bienes de otras unidades responsables | | | | | | | | | | | | | | | | | | | | | | | | | | | | | | | | | | | | | | | | | | | | | | | | | | | | | | | | | | | | | | | | | | | | | | | | | | | |
| A | 6 | Transferencias (Recepción de otras dependencias) | | | | | | | | | | | | | | | | | | | | | | | | | | | | | | | | | | | | | | | | | | | | | | | | | | | | | | | | | | | | | | | | | | | | | | | | | | | |
| A | 7 | Inmuebles embargados | | | | | | | | | | | | | | | | | | | | | | | | | | | | | | | | | | | | | | | | | | | | | | | | | | | | | | | | | | | | | | | | | | | | | | | | | | | |
| A | 8 | Inmuebles adjudicados o embargados consignados al SAE para venta | | | | | | | | | | | | | | | | | | | | | | | | | | | | | | | | | | | | | | | | | | | | | | | | | | | | | | | | | | | | | | | | | | | | | | | | | | | |
| A | 9 | Bienes asegurados | | | | | | | | | | | | | | | | | | | | | | | | | | | | | | | | | | | | | | | | | | | | | | | | | | | | | | | | | | | | | | | | | | | | | | | | | | | |
| A | 10 | Por agrupación | | | | | | | | | | | | | | | | | | | | | | | | | | | | | | | | | | | | | | | | | | | | | | | | | | | | | | | | | | | | | | | | | | | | | | | | | | | |
| A | 11 | Adquisición | | | | | | | | | | | | | | | | | | | | | | | | | | | | | | | | | | | | | | | | | | | | | | | | | | | | | | | | | | | | | | | | | | | | | | | | | | | |
| A | 12 | Por actualización de datos | | | | | | | | | | | | | | | | | | | | | | | | | | | | | | | | | | | | | | | | | | | | | | | | | | | | | | | | | | | | | | | | | | | | | | | | | | | |
| B | 1 | Por donaciones (otorgadas a terceros) | | | | | | | | | | | | | | | | | | | | | | | | | | | | | | | | | | | | | | | | | | | | | | | | | | | | | | | | | | | | | | | | | | | | | | | | | | | |
| B | 2 | Bienes transferidos al SAE para venta | | | | | | | | | | | | | | | | | | | | | | | | | | | | | | | | | | | | | | | | | | | | | | | | | | | | | | | | | | | | | | | | | | | | | | | | | | | |
| B | 3 | Permuta (entrega) | | | | | | | | | | | | | | | | | | | | | | | | | | | | | | | | | | | | | | | | | | | | | | | | | | | | | | | | | | | | | | | | | | | | | | | | | | | |
| B | 4 | Bienes cedidos entre unidades responsables | | | | | | | | | | | | | | | | | | | | | | | | | | | | | | | | | | | | | | | | | | | | | | | | | | | | | | | | | | | | | | | | | | | | | | | | | | | |
| B | 5 | Venta del bien | | | | | | | | | | | | | | | | | | | | | | | | | | | | | | | | | | | | | | | | | | | | | | | | | | | | | | | | | | | | | | | | | | | | | | | | | | | |
| B | 6 | Transferidos a otra dependencia | | | | | | | | | | | | | | | | | | | | | | | | | | | | | | | | | | | | | | | | | | | | | | | | | | | | | | | | | | | | | | | | | | | | | | | | | | | |
| B | 7 | Siniestros | | | | | | | | | | | | | | | | | | | | | | | | | | | | | | | | | | | | | | | | | | | | | | | | | | | | | | | | | | | | | | | | | | | | | | | | | | | |
| B | 8 | Por agrupación | | | | | | | | | | | | | | | | | | | | | | | | | | | | | | | | | | | | | | | | | | | | | | | | | | | | | | | | | | | | | | | | | | | | | | | | | | | |
| B | 9 | Por actualización de datos | | | | | | | | | | | | | | | | | | | | | | | | | | | | | | | | | | | | | | | | | | | | | | | | | | | | | | | | | | | | | | | | | | | | | | | | | | | |
| M | 1 | Reconstrucciones, adaptaciones o mejoras | | | | | | | | | | | | | | | | | | | | | | | | | | | | | | | | | | | | | | | | | | | | | | | | | | | | | | | | | | | | | | | | | | | | | | | | | | | |
| M | 2 | Siniestros | | | | | | | | | | | | | | | | | | | | | | | | | | | | | | | | | | | | | | | | | | | | | | | | | | | | | | | | | | | | | | | | | | | | | | | | | | | |
| M | 3 | Por actualización de datos | | | | | | | | | | | | | | | | | | | | | | | | | | | | | | | | | | | | | | | | | | | | | | | | | | | | | | | | | | | | | | | | | | | | | | | | | | | |
| Grupo | El número de Grupo según el tipo de bien inmueble, de acuerdo con el catálogo anexo. | Numérico / 2 caracteres. | | | | | | | | | | | | | | | | | | | | | | | | | | | | | | | | | | | | | | | | | | | | | | | | | | | | | | | | | | | | | | | | | | | | | | | | | | | |
| Subgrupo | El número de Subgrupo según el tipo de bien inmueble, de acuerdo con el catálogo anexo. | Numérico / 2 caracteres. | | | | | | | | | | | | | | | | | | | | | | | | | | | | | | | | | | | | | | | | | | | | | | | | | | | | | | | | | | | | | | | | | | | | | | | | | | | |
| Clase | El número de Clase según el tipo de bien inmueble, de acuerdo con el catálogo anexo. | Numérico / 2 caracteres. | | | | | | | | | | | | | | | | | | | | | | | | | | | | | | | | | | | | | | | | | | | | | | | | | | | | | | | | | | | | | | | | | | | | | | | | | | | |
| Subclase | El número de Subclase según el tipo de bien inmueble, de acuerdo con el catálogo anexo. | Numérico / 2 caracteres. | | | | | | | | | | | | | | | | | | | | | | | | | | | | | | | | | | | | | | | | | | | | | | | | | | | | | | | | | | | | | | | | | | | | | | | | | | | |
| Nombre inmueble | <p>Es la denominación con la que se conoce o identifica un inmueble: Ejemplo: Palacio Nacional, Clínica 22, Escuela Benito Juárez, Torre del Caballito, etc.</p> <ul style="list-style-type: none"> No corresponde a la descripción física del inmueble; se refiere a la forma común o institucional con que se conoce, en caso de existir. | Alfanumérico / hasta 250 caracteres. | | | | | | | | | | | | | | | | | | | | | | | | | | | | | | | | | | | | | | | | | | | | | | | | | | | | | | | | | | | | | | | | | | | | | | | | | | | |
| País | Corresponderá al Código de País de acuerdo con el catálogo anexo. | Alfabético / 3 caracteres. | | | | | | | | | | | | | | | | | | | | | | | | | | | | | | | | | | | | | | | | | | | | | | | | | | | | | | | | | | | | | | | | | | | | | | | | | | | |
| Ciudad | <p>Corresponderá al código de Ciudad de acuerdo con el catálogo anexo.</p> <ul style="list-style-type: none"> Sólo aplica a inmuebles ubicados en ciudades de países distintos de México. Se compondrá del código alfabético contenido en el "Catálogo de Ciudades". | Alfabético / 3 caracteres. | | | | | | | | | | | | | | | | | | | | | | | | | | | | | | | | | | | | | | | | | | | | | | | | | | | | | | | | | | | | | | | | | | | | | | | | | | | |
| Tipo vialidad | <p>Corresponderá al valor de la columna "Tipo Vialidad" del catálogo anexo.</p> <ul style="list-style-type: none"> Código numérico del 0 al 33. | Numérico / 2 caracteres. | | | | | | | | | | | | | | | | | | | | | | | | | | | | | | | | | | | | | | | | | | | | | | | | | | | | | | | | | | | | | | | | | | | | | | | | | | | |
| Nombre vialidad | Texto libre con el nombre de la vialidad. Ejemplo: Capturar el texto "Adolfo López Mateos", al referirse al "Boulevard Adolfo López Mateos". | Alfanumérico / hasta 250 caracteres. | | | | | | | | | | | | | | | | | | | | | | | | | | | | | | | | | | | | | | | | | | | | | | | | | | | | | | | | | | | | | | | | | | | | | | | | | | | |
| No. Ext. | Número exterior del inmueble. | Alfanumérico / hasta 100 caracteres. | | | | | | | | | | | | | | | | | | | | | | | | | | | | | | | | | | | | | | | | | | | | | | | | | | | | | | | | | | | | | | | | | | | | | | | | | | | |
| No. Int. | Número interior del inmueble. | Alfanumérico / hasta 100 | | | | | | | | | | | | | | | | | | | | | | | | | | | | | | | | | | | | | | | | | | | | | | | | | | | | | | | | | | | | | | | | | | | | | | | | | | | |

CUENTA PÚBLICA 2025

| Campo | Contenido del Campo | Tipo de campo/longitud |
|---|--|--------------------------------------|
| | | caracteres. |
| Tipo Asentamiento | Corresponderá al valor de la columna "c_tipo_asenta" del catálogo "Códigos Postales" anexo. | Numérico / 2 caracteres. |
| Clave asentamiento (CPcons) | Corresponderá al valor de la columna "id_asenta_cpcons" del catálogo "Códigos Postales" anexo. | Numérico / 4 caracteres. |
| CP | El correspondiente al valor de la columna "d_codigo" del catálogo "Códigos Postales", donde se encuentre ubicado el bien inmueble. | Numérico / 5 caracteres. |
| Estado | Corresponde al valor de la columna "EF" de acuerdo con el catálogo de "Estados" anexo. | Numérico / hasta 2 caracteres. |
| Municipio | Corresponde al valor de la columna MUN de acuerdo con el catálogo de "Municipios" anexo. | Numérico / 3 caracteres. |
| Localidad | Corresponde al valor de la columna LOC de acuerdo con el catálogo de "Localidades" anexo. | Numérico / 4 caracteres. |
| Valor libros | <p>Importe registrado en la contabilidad para el bien inmueble informado.</p> <ul style="list-style-type: none"> Las entidades del sector paraestatal y las empresas productivas del Estado no deben considerar en el valor en libros los efectos de la depreciación o deterioro de los bienes inmuebles. El valor en libros no puede ser menor a 1. | Números con 2 decimales. |
| Observaciones | <p>Texto libre para comentarios o aclaraciones que deseen informar respecto del bien inmueble. (Campo obligatorio a registrar por el ente informante).</p> <ul style="list-style-type: none"> Hasta 250 caracteres. | Alfanumérico / hasta 250 caracteres. |
| Tiene RFI | <p>En este campo se capturará:</p> <ul style="list-style-type: none"> Cuando el bien inmueble si cuenta con RFI, capturar la cantidad de RFI's que tenga el inmueble reportado. Cuando el bien inmueble no cuenta con RFI, capturar 0: | Numérico/ hasta 2 caracteres. |
| Motivo No RFI | <p>Se capturará, el motivo por el que el inmueble no cuenta con RFI:</p> <ul style="list-style-type: none"> 00 = No Aplica (Cuando si tiene RFI). ET = Cuando esté en trámite. NT = Cuando no se haya tramitado. NA = Para los inmuebles asentados o inmersos en propiedad social (propiedad ejidal y comunal). | Alfanumérico / 2 caracteres. |
| Detalle / Dado que para un inmueble pueden existir más de un RFI. | | |
| Código RFI | <p>RFI: Corresponde a la clave de identificación denominada Registro Federal Inmobiliario (RFI), emitida por el Instituto de Administración y Avalúos de Bienes Nacionales (INDAABIN).</p> <ul style="list-style-type: none"> Este campo deberá configurarse en formato de "Texto". Se compondrá de 10 caracteres incluyendo guiones. | Alfanumérico / 10 caracteres. |

| Campo | Contenido del Campo | Tipo de campo/longitud |
|--------------------|---|-------------------------------|
| | <ul style="list-style-type: none"> La estructura del RFI es EE-CCCC-D en donde: <ul style="list-style-type: none"> "EE", número asignado a la entidad federativa. "CCCC", número asignado al inmueble. "D", dígito verificador. En caso de que el campo "Tiene RFI" tenga como respuesta "No", entonces se deberá dejar vacía esta columna. | |
| N° de Avalúo | Corresponde a la clave de identificación emitida por el Instituto de Administración y Avalúos de Bienes Nacionales (INDAABIN) o por la Autoridad Catastral competente. <ul style="list-style-type: none"> Este campo deberá configurarse en formato de "Texto". Se compondrá de 6 caracteres incluyendo guiones. | Alfanumérico / 6 caracteres |
| Emisor del Avalúo | La clave de identificación que corresponde al Instituto de Administración y Avalúos de Bienes Nacionales (INDAABIN) o la Autoridad Catastral competente: <ul style="list-style-type: none"> IN = INDAABIN AC = Autoridad Catastral <ul style="list-style-type: none"> Este campo deberá configurarse en formato de "Texto". Se compondrá de 2 caracteres en mayúsculas. | Var_char / 2 caracteres |
| Fecha de Avalúo | Fecha en que fue realizado el Avalúo | Fecha (DD/MM/AAAA) |
| Tipo de Avalúo | Texto libre en el que deberá precisar el tipo de Avalúo realizado. (Campo obligatorio a registrar por el ente informante). | Alfanumérico / 180 caracteres |
| Otro (Especificar) | Texto libre en donde informará la causa de actualización, cuando no corresponde a un Avalúo o actualización al Valor Catastral. | Alfanumérico / 255 caracteres |

9. CONSIDERACIONES GENERALES

- El SICP 2025 validará que la información reportada, coincida totalmente con los catálogos dispuestos para este trabajo. Lo anterior, a fin de que la información sea homogénea.
- Es responsabilidad del ente informante, la actualización y veracidad de los datos contenidos en sus relaciones de bienes.
- El mecanismo de validación de cumplimiento por medio de señalizaciones (semáforos) cambiará su estado al momento de autorizar la sección "Bienes Inmuebles".
- En caso de que un ente informante diera de baja todos sus bienes inmuebles, deberá actualizar su relación indicando las bajas y capturar una justificación a fin de que su reporte final indique que "El ente señaló no tener información de Bienes Inmuebles a reportar".

10. FECHAS DE RECEPCIÓN

Informar en el SICP en las fechas establecidas en los Lineamientos para la Integración de la Cuenta Pública 2025.

Con los datos aportados por cada ente informante, se generará el archivo actualizado en el formato aprobado por el CONAC y estará disponible para su descarga en la sección de “Bienes Inmuebles” del SICP.

Bienes Inmuebles

| DESCARGA | DESCRIPCIÓN | AGREGAR | ESTADO | DOCUMENTOS |
|----------|--|---------|-------------|-----------------|
| | CARGA DE RELACIÓN DE BIENES INMUEBLES QUE COMPONEN EL PATRIMONIO | | <div></div> | <div>BI_C</div> |
| | RELACIÓN DE BIENES INMUEBLES QUE COMPONEN EL PATRIMONIO DEL ENTE PÚBLICO | | <div></div> | <div>BI_D</div> |

| CUENTA PÚBLICA 20XX | | |
|--|---|------------------|
| R10 - ECONOMÍA | | |
| RELACIÓN DE BIENES INMUEBLES QUE COMPONEN EL PATRIMONIO DEL ENTE PÚBLICO | | |
| AL 31 DE DICIEMBRE DE 20XX | | |
| (CIFRAS EN PESOS) | | |
| Código | Descripción del Bien | Valor en Libros |
| 03-02-01-10-10-711-1 | TORRE EJECUTIVA, PACHUCA, 189, 0, CUAUHTÉMOC, CUAUHTÉMOC, CIUDAD DE MÉXICO, 06140, MÉXICO | 725,958,108.93 |
| 03-02-01-02-10-711-2 | ESTACIONAMIENTO ANEXO, MICHOACÁN, 171, 0, CUAUHTÉMOC, CUAUHTÉMOC, CIUDAD DE MÉXICO, 06140, MÉXICO | 37,304,809.27 |
| 03-02-01-10-10-711-3 | CENTRO SOCIAL Y CULTURAL, FRONTERA, 16, 0, CUAUHTÉMOC, CUAUHTÉMOC, CIUDAD DE MÉXICO, 06700, MÉXICO | 88,171,962.60 |
| 03-02-01-10-10-711-5 | TORRE PICACHO, ADOLFO LÓPEZ MATEOS, 3025, 0, LA MAGDALENA CONTRERAS, LA MAGDALENA CONTRERAS, CIUDAD DE MÉXICO, 10400, MÉXICO | 231,248,539.93 |
| 03-02-01-10-10-711-7 | NÚCLEO TECAMACHALCO, TECAMACHALCO, 6, 0, AMPLIACIÓN EL TEJOCOTE, NAUCALPAN DE JUÁREZ, MÉXICO, 53950, MÉXICO | 80,448,106.96 |
| 03-02-01-05-10-711-8 | ARCHIVO GENERAL E HISTÓRICO (TAXIMETROS), 412, 1096, 0, GUSTAVO A. MADERO, GUSTAVO A. MADERO, CIUDAD DE MÉXICO, 07880, MÉXICO | 19,552,165.87 |
| 03-02-01-10-10-711-9 | DELEGACIÓN FEDERAL EN AGUASCALIENTES, TECNOLÓGICO, 106, 0, HACIENDA NUEVA, AGUASCALIENTES, AGUASCALIENTES, 20980, MÉXICO | 6,536,500.00 |
| 03-02-01-10-10-711-10 | DELEGACIÓN FEDERAL EN BAJA CALIFORNIA SUR, INSTITUTO POLITÉCNICO NACIONAL, 325, 0, LA PAZ, LA PAZ, BAJA CALIFORNIA SUR, 23080, MÉXICO | 7,848,000.00 |
| 03-02-01-10-10-711-12 | DELEGACIÓN FEDERAL EN JALISCO, 16 DE SEPTIEMBRE, 564, 0, GUADALAJARA, GUADALAJARA, JALISCO, 44100, MÉXICO | 29,999,247.54 |
| 03-02-01-10-10-711-13 | DELEGACIÓN FEDERAL DE MORELOS, MAR CORTÉS, S/N, 0, CUERNAVACA, CUERNAVACA, MORELOS, 62350, MÉXICO | 8,085,348.20 |
| 03-02-01-10-10-711-14 | DELEGACIÓN FEDERAL EN SONORA, SOLIDARIDAD, 310/A, 0, HERMOSILLO, HERMOSILLO, SONORA, 83240, MÉXICO | 5,209,360.80 |
| 03-02-01-10-10-711-15 | SUBDELEGACIÓN FEDERAL EN VERACRUZ, ADOLFO RUIZ CORTINES, 3495, SEXTO PISO, BOCA DEL RÍO, BOCA DEL RÍO, VERACRUZ DE IGNACIO DE LA LLAVE, 94299, MÉXICO | 12,527,510.00 |
| 03-02-01-10-10-711-16 | DELEGACIÓN FEDERAL EN ZACATECAS, ARQUITECTOS, 103, 0, GUADALUPE, GUADALUPE, ZACATECAS, 98818, MÉXICO | 6,116,691.19 |
| | | 1,318,406,351.29 |